



BUKU II

MATRIKS RENCANA AKSI DAERAH


PROGRAM DAN KEGIATAN

PEMERINTAH DAN NON PEMERINTAH

UNTUK Mendukung Indikator TPB/SDGs

TAHUN 2020-2024



Program/Kegiatan/Ouput Kegiatan		Satuan	Baseline (2019)	Target Tahunan					Indikasi Alokasi Anggaran 5 Tahun (Rp Juta)	Sumber pendanaan	Instansi pelaksana
				2020	2021	2022	2023	2024			
1	2	3	4	5	6	7	8	9	10	11	12
<p>Tabel 9. Target Pencapaian Indikator TUJUAN 1.</p>  <p>Mengakhiri Segala Bentuk Kemiskinan di Manapun</p>											
INDIKATOR TPB		1.2.1* 1.2.1(a) 1.2.1(b) 1.a.1*									
PROGRAM : Pengembangan Sumber Daya Aparatur											
Pembinaan PNS dalam Jabatan Fungsional	471.628.644	SK									BADAN KEPEGAWAIAN DAERAH PROVINSI LAMPUNG
	239.879.000		350	350	350	350	350	350	APBD		
	231.749.644										
Penataan ASN dalam Jabatan	3.922.751.334	Kali									BADAN KEPEGAWAIAN

Program/Kegiatan/Ouput Kegiatan		Satuan	Baseline (2019)	Target Tahunan					Indikasi Alokasi Anggaran 5 Tahun (Rp Juta)	Sumber pendanaan	Instansi pelaksana
				2020	2021	2022	2023	2024			
1	2	3	4	5	6	7	8	9	10	11	12
Pimpinan Tinggi dan Jabatan Administrasi	2.221.626.850		20	20	20	20	20	20		APBD	DAERAH PROVINSI LAMPUNG
	1.701.124.484										
Ujian Dinas dan Ujian Penyesuaian Kenaikan Pangkat (UPKP)	103.412.000	Orang	250	250	250	250	250	250		APBD	BADAN KEPEGAWAIAN DAERAH PROVINSI LAMPUNG
	51.720.000										
	51.692.000										
Penyelenggaraan Seleksi Penerimaan Praja IPDN	272.322.386	Orang									BADAN KEPEGAWAIAN DAERAH PROVINSI LAMPUNG
	136.661.800		400	400	400	400	400		APBD		
	135.660.586										
Pemberian Bantuan Tugas Belajar dan Ikatan Dinas	397.914.348	Orang									BADAN KEPEGAWAIAN DAERAH PROVINSI LAMPUNG
	205.000.000		3	3	3	3	3		APBD		
	192.914.348										
Penyelenggaraan Diklat Teknis Fungsional dan Kepemimpinan	127.055.344	Orang									BADAN KEPEGAWAIAN DAERAH PROVINSI LAMPUNG
	67.890.000		10	10	10	10	10		APBD		
	59.165.344										
INDIKATOR TPB.		1.3.1(a) Proporsi peserta jaminan kesehatan melalui SJSN Bidang Kesehatan									

Program/Kegiatan/Ouput Kegiatan		Satuan	Baseline (2019)	Target Tahunan					Indikasi Alokasi Anggaran 5 Tahun (Rp Juta)	Sumber pendanaan	Instansi pelaksana
				2020	2021	2022	2023	2024			
1	2	3	4	5	6	7	8	9	10	11	12
Program 1 : Pelayanan Kesehatan											
Kegiatan Yankes Rujukan :	Jumlah	Jiwa	215.502	154.795	170.274	187.301	206.032	226.633			
	Pagu Anggaran		64.780.720.000	67.493.628.318	72.150.000.000	79.255.000.000	89.100.000.000	97.920.000.000	409.215.906.878	APBD	
	Realisasi Anggaran		47.590.529.364	65.695.288.000							
INDIKATOR TPB		1.2.1 Persentase Penduduk Miskin Provinsi 1.2.1(a) Indeks Kedalaman Kemiskinan 1.2.1(b) Indeks Keparahan Kemiskinan 1.3.1(d) Penyandang disabilitas yang miskin dan rentan yang terpenuhi hak dasarnya dan inklusivitas									
PROGRAM : Program Rahabilitasi Sosial											
Rehabilitasi Sosial Dasar Penyandang Disabilitas Terlantar di Dalam Panti	Jumlah	Orang	50	50	50	50	50	50	-	APBD	DINAS SOSIAL
	Pagu Anggaran	Rp	1.046.896.500	1.183.063.500	1.080.068.000	2.253.064.702	1.640.449.503	1.640.449.503	7.801.395.208		
	Realisasi Anggaran	Rp	1.024.418.526	1.181.784.600	-	-	-	-	-		

Program/Kegiatan/Ouput Kegiatan		Satuan	Baseline (2019)	Target Tahunan					Indikasi Alokasi Anggaran 5 Tahun (Rp Juta)	Sumber pendanaan	Instansi pelaksana
				2020	2021	2022	2023	2024			
1	2	3	4	5	6	7	8	9	10	11	12
Rehabilitasi Sosial Bagi Penyandang Masalah Kesejahteraan Sosial	Jumlah	%	100	100	100	100	100	100	100	APBD	DINAS SOSIAL
	Pagu Anggaran	RP	298.135.800	2.045.500.000	1.212.030.000	752.218.043	782.306.765	782.306.765			
	Realisasi Anggaran	Rp	298.135.800	2.042.855.900							
INDIKATOR TPB		1.2.1 Persentase Penduduk Miskin Provinsi 1.2.1(a) Indeks Kedalaman Kemiskinan 1.2.1(b) Indeks Keparahan Kemiskinan 1.3.1(e) Jumlah Rumah Tangga yang Mendapatkan Bantuan Tunai Bersyarat/Program Keluarga Harapan									
		PROGRAM : Perlindungan dan Jaminan Nasional									
Pengelolaan Data Fakir Miskin Cakupan Daerah Provinsi	Jumlah	Orang	471.520	471.520	471.520	471.520	471.520	471.520		APBD	DINAS SOSIAL
	Pagu Anggaran	Rp	87.800.000	5.843.000	540.800.000	233.443.320	242.781.053	242.781.053	1.265.648.726		
	Realisasi Anggaran	Rp	87.599.500	5.843.300							
INDIKATOR TPB.	141(a) Persentase perempuan pernah kawin umur 15-49 tahun yang proses melahirkan terakhirnya di fasilitas kesehatan 1.4.1(b) Persentase anak umur 12-23 bulan yang menerima imunisasi dasar lengkap 1.4.1(d) Persentase rumah tangga yang memiliki akses terhadap layanan sumber air minum layak dan berkelanjutan 1.4.1(e) Persentase rumah tangga yang memiliki akses terhadap layanan sanitasi layak dan berkelanjutan 1.4.1(f) Meningkatnya akses terhadap sanitasi yang layak										

Program/Kegiatan/Ouput Kegiatan	Satuan	Baseline (2019)	Target Tahunan					Indikasi Alokasi Anggaran 5 Tahun (Rp Juta)	Sumber pendanaan	Instansi pelaksana	
			2020	2021	2022	2023	2024				
1	2	3	4	5	6	7	8	9	10	11	12
141(g) Meningkatnya jumlah desa/ kelurahan yang melaksanakan Sanitasi Total Berbasis Masyarakat (STBM)											
Program : Kesehatan Masyarakat											
Kegiatan Kesga:	Jumlah										
	Pagu Anggaran		50.000.000	50.000.000	100.000.000	125.000.000	125.000.000	250.000.000			
	Realisasi Anggaran		25.000.000	35.000.000							
PROGRAM : Pencegahan dan Pengendalian Penyakit											
Kegiatan Surveilans dan Imunisasi :	Jumlah										
	Pagu Anggaran		157.131.000	176.486.600	350.000.000	400.000.000	450.000.000	500.000.000			
	Realisasi Anggaran		145.623.225	90.842.875							
PROGRAM : Kesehatan Masyarakat											
Kegiatan Kesling:	Jumlah	6 layanan	4 layanan	4 layanan	4 layanan	4 layanan	4 layanan	4 layanan			
	Pagu Anggaran			1.499.719.500	1.177.488.000	1.354.111.200	1.557.227.880	1.790.812.062	7.329.358.642	APBN, APBD, BOK	
	Realisasi Anggaran			775.464.087							
INDIKATOR TPB	1.2.1 Persentase Penduduk Miskin Provinsi										


Program/Kegiatan/Ouput Kegiatan	Satuan	Baseline (2019)	Target Tahunan					Indikasi Alokasi Anggaran 5 Tahun (Rp Juta)	Sumber pendanaan	Instansi pelaksana	
			2020	2021	2022	2023	2024				
1	2	3	4	5	6	7	8	9	10	11	12
	1.2.1(a) Indeks Kedalaman Kemiskinan 1.2.1(b) Indeks Keparahan Kemiskinan 1.5.1(a) Pemenuhan Kebutuhan Dasar Korban Bencana Sosial										
PROGRAM : Penanganan Bencana											
Perlindungan Sosial Korban Bencana Alam dan Sosial Provinsi	Jumlah	Orang	500	500	500	500	500	500		APBD	DINAS SOSIAL
	Pagu Anggaran	Rp	462.189.150	440.799.400	753.152.000	477.497.700	496.597.608	496.597.608	2.664.644.316		
	Realisasi Anggaran	Rp	460.491.750	440.792.400							
INDIKATOR TPB	1.2.1 Persentase Penduduk Miskin Provinsi 1.2.1(a) Indeks Kedalaman Kemiskinan 1.2.1(b) Indeks Keparahan Kemiskinan 1.5.1(b) Pendampingan psikososial korban bencana sosial										
PROGRAM : Penanganan Bencana											
Perlindungan Sosial Korban Bencana Alam dan Sosial Provinsi	Jumlah	Orang	500	500	500	500	500	500		APBD	DINAS SOSIAL
	Pagu Anggaran	Rp	462.189.150	440.799.400	753.152.000	477.497.700	496.597.608	496.597.608	2.664.644.316		
	Realisasi Anggaran	Rp	460.491.750	440.792.400							
INDIKATOR TPB	17.1.1* Total Pendapatan Pemerintah Daerah Provinsi Sebagai Proporsi terhadap PDRB Menurut sumbernya 17.1.1.(a) Total Pendapatan Daerah (APBD Provinsi) sebagai proporsi terhadap PDRB Provinsi menurut sumbernya 17.1.1.(b) Rasio Penerimaan Pajak Terhadap PDRB Provinsi (tax ratio)										
PROGRAM 1 : Program Pelayanan Administrasi Perkantoran											
Kegiatan Penyediaan Jasa Komunikasi, Sumber Daya Air dan Listrik	Pagu Anggaran		1,685,826,956	1,526,867,250							
	Realisasi Anggaran		1,404,160,819	1,379,349,587							

Program/Kegiatan/Ouput Kegiatan	Satuan	Baseline (2019)	Target Tahunan					Indikasi Alokasi Anggaran 5 Tahun (Rp Juta)	Sumber pendanaan	Instansi pelaksana	
			2020	2021	2022	2023	2024				
1	2	3	4	5	6	7	8	9	10	11	12
Kegiatan Penyediaan Jasa Administrasi Keuangan Daerah	Pagu Anggaran		3,593,400,000	409,200,000							
	Realisasi Anggaran		3,516,660,000	358,405,000							
Kegiatan Penyediaan Jasa Kebersihan Kantor	Pagu Anggaran		497,000,000	411,505,000							
	Realisasi Anggaran		371,392,070	402,159,800							
Kegiatan Penyediaan Alat Tulis Kantor	Pagu Anggaran		171,384,085	172,627,900							
	Realisasi Anggaran		168,940,000	172,586,000							
Kegiatan Penyediaan Barang Cetak dan Penggandaan	Pagu Anggaran		3,950,817,870	3,543,854,000							
	Realisasi Anggaran		3,709,247,000	3,386,534,000							
Kegiatan Penyediaan Peralatan dan Perlengkapan Kantor	Pagu Anggaran		-	8,741,838,600							
	Realisasi Anggaran		-	8,635,802,648							
Kegiatan Penyediaan Komponen Instalasi Listrik/Penerangan Bangunan Kantor	Pagu Anggaran		1,019,378,140	412,743,300							
	Realisasi Anggaran		714,460,500	409,347,250							

Program/Kegiatan/Ouput Kegiatan	Satuan	Baseline (2019)	Target Tahunan					Indikasi Alokasi Anggaran 5 Tahun (Rp Juta)	Sumber pendanaan	Instansi pelaksana	
			2020	2021	2022	2023	2024				
1	2	3	4	5	6	7	8	9	10	11	12
Kegiatan Penyediaan Bahan Bacaan & Peraturan Perundang-undangan	Pagu Anggaran		55,800,00 0	40,200,00 0							
	Realisasi Anggaran		55,800,00 0	40,188,00 0							
Kegiatan Penyediaan Makanan dan Minuman Rapat	Pagu Anggaran		147,000,0 00	73,500,00 0							
	Realisasi Anggaran		63,494,65 0	41,384,44 0							
Kegiatan Rapat-Rapat Koordinasi & Konsultasi ke luar Daerah	Pagu Anggaran		511,605,0 00	462,817,0 00							
	Realisasi Anggaran		317,514,8 06	195,860,1 66							
Kegiatan Penyediaan Sewa Tempat/Gedung	Pagu Anggaran		367,800,0 00	-							
	Realisasi Anggaran		367,800,0 00	-							
Kegiatan Penatausahaan Aset Daerah	Pagu Anggaran		104,552,0 00	-							
	Realisasi Anggaran		80,820,00 0	-							
Kegiatan Penyediaan Jasa Tenaga Pendukung	Pagu Anggaran		-	3,229,700, 000							
	Realisasi Anggaran		-	3,202,200, 000							

Program/Kegiatan/Ouput Kegiatan	Satuan	Baseline (2019)	Target Tahunan					Indikasi Alokasi Anggaran 5 Tahun (Rp Juta)	Sumber pendanaan	Instansi pelaksana	
			2020	2021	2022	2023	2024				
1	2	3	4	5	6	7	8	9	10	11	12
Administrasi/Teknis Perkantoran											
PROGRAM 2 : Program Peningkatan Sarana & Prasarana Aparatur											
Kegiatan Pemeliharaan Rutin /Berkala Gedung Kantor	Pagu Anggaran		7,979,433,800	5,293,086,000							
	Realisasi Anggaran		7,605,581,315	5,090,699,200							
Kegiatan Pemeliharaan Rutin /Berkala Kendaraan Dinas/Operasional	Pagu Anggaran		1,121,972,750	374,283,800							
	Realisasi Anggaran		1,112,313,548	356,126,134							
Kegiatan Pemeliharaan Rutin /Berkala Peralatan Gedung Kantor	Pagu Anggaran		975,544,750	1,468,315,000							
	Realisasi Anggaran		600,610,000	1,343,180,000							
Kegiatan Penyempurnaan Sarana Pelayanan Kantor	Pagu Anggaran		7,451,470,324	-							
	Realisasi Anggaran		5,772,522,600	-							
Kegiatan Penyediaan Sarana Pengelolaan Pendapatan Daerah di UPTD Wilayah I	Pagu Anggaran		-	128,760,100							
	Realisasi Anggaran		-	119,330,100							
Kegiatan Penyediaan Sarana Pengelolaan Pendapatan Daerah di UPTD Wilayah II	Pagu Anggaran		-	124,850,000							
	Realisasi Anggaran		-	108,495,790							


Program/Kegiatan/Ouput Kegiatan	Satuan	Baseline (2019)	Target Tahunan					Indikasi Alokasi Anggaran 5 Tahun (Rp Juta)	Sumber pendanaan	Instansi pelaksana	
			2020	2021	2022	2023	2024				
1	2	3	4	5	6	7	8	9	10	11	12
Kegiatan Penyediaan Sarana Pengelolaan Pendapatan Daerah di UPTD Wilayah III	Pagu Anggaran		-	98,117,500							
	Realisasi Anggaran		-	82,231,800							
Kegiatan Penyediaan Sarana Pengelolaan Pendapatan Daerah di UPTD Wilayah IV	Pagu Anggaran		-	99,984,400							
	Realisasi Anggaran		-	90,570,000							
Kegiatan Penyediaan Sarana Pengelolaan Pendapatan Daerah di UPTD Wilayah V	Pagu Anggaran		-	106,836,000							
	Realisasi Anggaran		-	101,507,700							

Program/Kegiatan/Output Kegiatan		Satuan	Baseline (2019)	Target Tahunan					Indikasi Alokasi Anggaran 5 Tahun (Rp Juta)	Sumber pendanaan	Instansi pelaksana
				2020	2021	2022	2023	2024			
1	2	3	4	5	6	7	8	9	10	11	12
<p>Tabel 11. Target Pencapaian Indikator TUJUAN 2.</p>  <p>Menghilangkan Kelaparan, Mencapai Ketahanan Pangan dan Gizi yang Baik, serta Meningkatkan Pertanian Berkelanjutan</p>											
INDIKATOR TPB.		2.1.1(a) Prevalensi Balita Kurang Gizi (Underweight)									
		PROGRAM 1 : Kesehatan Masyarakat									
Kegiatan 1 : Kegiatan Kesga :	Jumlah	Persen	6,7	16	15	14	13	12			
	Pagu Anggaran			efisiensi	500.000.000	600.000.000	650.000.000	650.000.000	1.950.000.000	APBD	
	Realisasi Anggaran										
INDIKATOR TPB.		2.2.1* Prevalensi <i>Stunting</i> (pendek dan sangat pendek) pada anak balita									
		2.2.1(a) Prevalensi <i>Stunting</i> (pendek dan sangat pendek) pada anak baduta									
		PROGRAM 1 : Kesehatan Masyarakat									
Kegiatan Kesga :		Persen	26,26	24,1	21,1	18,4	16	14			

Program/Kegiatan/Output Kegiatan		Satuan	Baseline (2019)	Target Tahunan					Indikasi Alokasi Anggaran 5 Tahun (Rp Juta)	Sumber pendanaan	Instansi pelaksana
				2020	2021	2022	2023	2024			
1	2	3	4	5	6	7	8	9	10	11	12
	Jumlah										
	Pagu Anggaran			5.405.399.000	3.254.776.000	3.500.000.000	3.500.000.000	3.500.000.000	19.160.175.000	APBD	
	Realisasi Anggaran			5.137.280.940							
INDIKATOR TPB.		2.2.2* Prevalensi malnutrisi/ <i>wasting</i> (berat badan/tinggi badan) anak pada usia kurang dari 5 tahun, berdasarkan tipe 2.2.2(a) Prevalensi anemia pada ibu hamil 2.2.2(b) Persentase remaja yang mengkonsumsi <i>Fe</i> (zat besi) 2.2.2(c) Persentase bayi usia kurang dari 6 bulan yang mendapatkan ASI eksklusif									
Kegiatan Kesga :	Jumlah										
	Pagu Anggaran			128.000.000	328.956.000	400.000.000	400.000.000	400.000.000	1.656.956.000	APBD	
	Realisasi Anggaran			124.137.600							
		INDIKATOR TPB 2.2.2.(c) Meningkatnya kualitas konsumsi pangan yang diindikasikan oleh skor Pola Pangan Harapan (PPH) dan tingkat konsumsi ikan									
PROGRAM 1: Program Pengolahan Dan Pemasaran Hasil Perikanan											
Kegiatan : Pembinaan Mutu dan Keamanan Hasil Perikanan Bagi Usaha											

Program/Kegiatan/Output Kegiatan		Satuan	Baseline (2019)	Target Tahunan					Indikasi Alokasi Anggaran 5 Tahun (Rp Juta)	Sumber pendanaan	Instansi pelaksana
				2020	2021	2022	2023	2024			
1	2	3	4	5	6	7	8	9	10	11	12
Pengolahan dan Pemasaran Skala Menengah dan Besar											
Sub Kegiatan : Pelaksanaan Bimbingan dan Penerapan Persyaratan Atau Standar Pada Usaha Pengolahan dan Pemasaran Skala Menengah dan Besar	Jumlah pengolah dan pemasar yang difasilitasi/ meningkat kompetensinya	orang		90	90	90	90	90	450	APBD	DKP
	Pagu Anggaran	Rp.		150	150	175	200	225	750		
	Realisasi Anggaran	Rp.									
Sub Kegiatan : Pelaksanaan Bimbingan, Fasilitasi, Pemantauan, dan Evaluasi Terhadap Mutu dan Keamanan Hasil Perikanan dalam Rangka Menghasilkan Produk yang Aman Untuk dikonsumsi Atau digunakan, dan Berdaya Saing	Jumlah produk, TPI, pasar, kualitas air, pakan ikan, residu antibiotik yang terpantau	sampel	283	300	330	350	380	400	1.660	APBD	DKP
	Pagu Anggaran	Rp.		410	309	500	500	500			
	Realisasi Anggaran	Rp.									
Kegiatan : Penyediaan dan Penyaluran Bahan Baku Industri Pengolahan Ikan Lintas Daerah Kabupaten/ Kota											

Program/Kegiatan/Ouput Kegiatan		Satuan	Baseline (2019)	Target Tahunan					Indikasi Alokasi Anggaran 5 Tahun (Rp Juta)	Sumber pendanaan	Instansi pelaksana
				2020	2021	2022	2023	2024			
1	2	3	4	5	6	7	8	9	10	11	12
dalam 1 (Satu) Daerah Provinsi											
Sub Kegiatan : Pemberian Insentif dan Fasilitasi Bagi Pelaku Usaha Perikanan Lintas Daerah Kabupaten/Kota dalam 1 (Satu) Daerah Provinsi	Jumlah bantuan sarana dan prasarana yang diberikan (paket)		-	3	10	10	10	10		APBD	DKP
	Pagu Anggaran	Rp.	350	800	500	500	500	500			
	Realisasi Anggaran	Rp.									

Program/Kegiatan/Ouput Kegiatan		Satuan	Baseline (2019)	Target Tahunan					Indikasi Alokasi Anggaran 5 Tahun (Rp Juta)	Sumber pendanaan	Instansi pelaksana
				2020	2021	2022	2023	2024			
1	2	3	4	5	6	7	8	9	10	11	12
<p>Tabel 13. Target Pencapaian Indikator TUJUAN 3.</p>  <p>Menjamin Kehidupan yang Sehat dan Meningkatkan Kesejahteraan Seluruh Penduduk Semua Usia</p>											
INDIKATOR TPB.		3.1.1(a) Kasus Kematian Ibu									
		PROGRAM 1 : Kesehatan Masyarakat									
Kegiatan 1 : Kegiatan Kesga :	Jumlah										
	Pagu Anggaran		300.000.000	400.000.000	500.000.000	600.000.000	650.000.000	3.000.000.000	17.547.307.332	APBD	
	Realisasi Anggaran		100.000.000	200.000.000							
INDIKATOR TPB.		<p>3.1.2* Proporsi perempuan pernah kawin umur 15-49 tahun yang proses melahirkan terakhirnya ditolong oleh tenaga kesehatan terlatih.</p> <p>3.1.2(a) Persentase perempuan pernah kawin umur 15-49 tahun yang proses melahirkan terakhirnya di fasilitas kesehatan.</p>									
		PROGRAM 1 : Kesehatan Masyarakat									
Kegiatan :	Jumlah										

Program/Kegiatan/Ouput Kegiatan		Satuan	Baseline (2019)	Target Tahunan					Indikasi Alokasi Anggaran 5 Tahun (Rp Juta)	Sumber pendanaan	Instansi pelaksana
				2020	2021	2022	2023	2024			
1	2	3	4	5	6	7	8	9	10	11	12
Kegiatan Kesga :		Pagu Anggaran	100.000.000	100.000.000	200.000.000	250.000.000	250.000.000	500.000.000			
		Realisasi Anggaran	50.000.000	70.000.000							
INDIKATOR TPB.		3.2.1(a) Kasus Kematian Balita									
Kegiatan 1 : Kegiatan Kesga :		Jumlah									
		Pagu Anggaran	300.000.000	400.000.000	450.000.000	500.000.000	550.000.000	2.000.000.000			
		Realisasi Anggaran	100.000.000	200.000.000							
INDIKATOR TPB.		3.2.1(a) Kasus Kematian Neonatal 3.2.1(b) Kasus Kematian Bayi 3.2.1 (b) Persentase kabupaten/kota yang mencapai 80 Persen imunisasi dasar lengkap pada bayi.									
Kegiatan Kesga :		Jumlah									
		Pagu Anggaran	400.000.000	500.000.000	550.000.000	650.000.000	650.000.000	3.000.000.000			
		Realisasi Anggaran	170.000.000	270.000.000							
Kegiatan Surveilans		Jumlah	Persen	93,3	100	100	100	100	100		
		Pagu Anggaran		157.131.000	176.486.600	350.000.000	400.000.000	450.000.000	500.000.000		


Program/Kegiatan/Ouput Kegiatan		Satuan	Baseline (2019)	Target Tahunan					Indikasi Alokasi Anggaran 5 Tahun (Rp Juta)	Sumber pendanaan	Instansi pelaksana
				2020	2021	2022	2023	2024			
1	2	3	4	5	6	7	8	9	10	11	12
	Realisasi Anggaran		145.623.225	90.842.875							
INDIKATOR TPB.		3.3.1(a) Prevalensi HIV AIDS per 100 penduduk usia > dari 15 tahun									
Kegiatan Penyakit Menular	Jumlah	Persen	0,24	0,21	0,21	0,19	0,18	0,8			
	Pagu Anggaran		306.090.000	227.745.000	520.000.000	572.000.000	639.200.000	692.100.000			
	Realisasi Anggaran		305.202.000	227.745.000							
INDIKATOR TPB.		3.3.2(a) Angka penemuan kasus TB (semua tipe yang dilaporkan/ <i>case notification rate</i>) per 100.000 penduduk									
Kegiatan Penyakit Menular	Jumlah	Persen	190/100.000 penduduk	190/100.000 penduduk	190/100.000 penduduk	190/100.000 penduduk	190/100.000 penduduk	190/100.000 penduduk			
	Pagu Anggaran		427.780.000	245.771.000	463.400.000	509.740.000	569.714.000	616.785.000			
	Realisasi Anggaran		413.660.000	50.725.000							
INDIKATOR TPB.		3.3.3* Kejadian Malaria per 1000 orang. 3.3.3(a) Angka kesakitan positif malaria (API) per 1.000 penduduk 3.3.3(b) Jumlah kabupaten/kota yang mencapai eliminasi malaria.									
Kegiatan Penyakit Menular	Jumlah										
	Pagu Anggaran		341.820.000	678.084.000	376.200.000	413.602.000	454.962.000	500.458.000		APBD	
	Realisasi Anggaran		321.374.000	641.428.000							


Program/Kegiatan/Ouput Kegiatan		Satuan	Baseline (2019)	Target Tahunan					Indikasi Alokasi Anggaran 5 Tahun (Rp Juta)	Sumber pendanaan	Instansi pelaksana
				2020	2021	2022	2023	2024			
1	2	3	4	5	6	7	8	9	10	11	12
INDIKATOR TPB.		3.3.4* Insiden hepatitis B per 100.000 populasi. 3.3.4(a) Persentase kabupaten/kota yang melakukan deteksi dini hepatitis B									
Kegiatan Penyakit Menular	Jumlah										
	Pagu Anggaran		318.909.000	207.994.000	349.800.000	384.780.000	423.258.000	465.583.000		APBD	
	Realisasi Anggaran		217.219.000	142.384.000							
INDIKATOR TPB.		3.3.5(a) Jumlah Kabupaten/Kota dengan eliminasi Kusta. 3.3.5(b) Jumlah kabupaten/kota dengan eliminasi filariasis (berhasil lolos dalam survei penilaian transmisi tahap I). 3.3.5(c) Angka kesakitan (<i>incidence rate</i>) DBD per 100.000 penduduk									
Kegiatan Penyakit Menular	Jumlah										
	Pagu Anggaran		393.996.000	183.430.000	430.100.000	473.110.000	520.410.000	572.451.000		APBD	
	Realisasi Anggaran		391.420.000	180.240.000							
INDIKATOR TPB.		3.4.2(a) Jumlah kabupaten/kota yang memiliki puskesmas yang menyelenggarakan upaya kesehatan jiwa.									
Kegiatan Penyakit Tidak Menular	Jumlah	Kab/Kota	15	15	15	15	15	15			
	Pagu Anggaran		154.240.000	818.120.000	736.000.000	799.000.000	864.000.000	931.000.000	4.302.360.000	APBD	
	Realisasi Anggaran		36.070.000	45.760.000							
INDIKATOR TPB.		3.5.1(d) Jumlah Korban Penyalahgunaan NAPZA yang mendapatkan rehabilitasi social di luar panti dan di dalam panti (IPWL) sesuai standar pelayanan.									
PROGRAM : Rehabilitasi Sosial											


Program/Kegiatan/Ouput Kegiatan	Satuan	Baseline (2019)	Target Tahunan					Indikasi Alokasi Anggaran 5 Tahun (Rp Juta)	Sumber pendanaan	Instansi pelaksana	
			2020	2021	2022	2023	2024				
1	2	3	4	5	6	7	8	9	10	11	12
Rehabilitasi Sosial Bagi Penyandang Masalah Kesejahteraan Sosial (PMKS) Lainnya di luar HIV/AIDS dan NAPZA di dalam Panti	Jumlah	Orang	Di luar Panti	300	300	300	300	300	300	APBD	DINAS SOSIAL
			Di Dalam Panti	50	50	50	50	50	50		
	Pagu Anggaran	RP	Di luar Panti								
			Di Dalam Panti	212.236.000	1.212.030.000	424.283.234	441.254.563	441.254.563			
	Realisasi Anggaran	Rp	Di luar Panti								
			Di Dalam Panti	204.206.543							
INDIKATOR TPB.		3.7.1(a) Angka prevalensi penggunaan metode kontrasepsi (CPR) pada Pasangan Usia Subur (PUS) usia 15-49 tahun yang berstatus kawin 3.7.1(b) Angka penggunaan metode kontrasepsi jangka panjang (MKJP) cara modern									
Kegiatan Kesga	Jumlah										
	Pagu Anggaran		32.697.995	77.435.990	25.179.589	87.697.548	66.467.303	63.114.033	519.894.463		
	Realisasi Anggaran		14.645.280	59.607.700							
INDIKATOR TPB.		3.8.2(a) Proporsi peserta jaminan kesehatan melalui SJSN Bidang Kesehatan 3.8.2(b) Rasio Puskesmas 3.8.2(c) Jumlah Apotek PRB (Program Rujuk Balik)									
Kegiatan Yankes Rujukan :	Jumlah	Jiwa	215.502	154.795	170.274	187.301	206.032	226.633			
	Pagu Anggaran		64.780.720.000	67.493.628.318	72.150.000.000	79.255.000.000	89.100.000.000	97.920.000.000	409.215.906.878	APBD	

Program/Kegiatan/Ouput Kegiatan		Satuan	Baseline (2019)	Target Tahunan					Indikasi Alokasi Anggaran 5 Tahun (Rp Juta)	Sumber pendanaan	Instansi pelaksana
				2020	2021	2022	2023	2024			
1	2	3	4	5	6	7	8	9	10	11	12
	Realisasi Anggaran		47.590.529.364	65.695.288.000							
Kegiatan Yankes Primer :		Jumlah	Puskesmas: jiwa	1/27,428	1/27,399	1/27,265	1/27,152	1/27,000	1/26,890	APBD	
	Pagu Anggaran		14.105.110.500	2.675.831.500	6.105.000.000	7.260.000.000	8.775.000.000	10.080.000.000	48.910.942.000		
	Realisasi Anggaran		14.000.000.000	2.639.807.100							
Kegiatan Yanfar :		Jumlah	0	2	15	15	15	16			
	Pagu Anggaran				25.000.000	25.000.000	25.000.000	28.000.000			
	Realisasi Anggaran										
INDIKATOR TPB.		3.b.1(a) Persentase ketersediaan obat									
PROGRAM 1											
Kegiatan Yanfar :		Jumlah	paket	1	1	1	1	1			
	Pagu Anggaran			1.777.105.000	505.745.500	637.207.000	765.000.000	950.000.000	970.000.000	5.605.057.000	APBD
	Realisasi Anggaran			1.765.827.600	500.694.900						
INDIKATOR TPB.		3.c.1* Rasio Dokter per 100.000 penduduk Rasio Tenaga Apoteker per 100.000 penduduk									
PROGRAM 1											

Program/Kegiatan/Ouput Kegiatan		Satuan	Baseline (2019)	Target Tahunan					Indikasi Alokasi Anggaran 5 Tahun (Rp Juta)	Sumber pendanaan	Instansi pelaksana
				2020	2021	2022	2023	2024			
1	2	3	4	5	6	7	8	9	10	11	12
Kegiatan PPSDM :	Jumlah	Dokter per 100.000 penduduk	15	18	20	20	21	21			
	Jumlah	Apoteker per 100.000 penduduk	4	4	5	5	6	6		APBD	
	Pagu Anggaran		1.333.143.000	6.659.872.250	7.658.853.087	8.807.681.050	10.128.833.208	11.648.159.189		APBD	
	Realisasi Anggaran		1.131.412.946	5.714.191.860							


Program/Kegiatan/Output Kegiatan	Satuan	Baseline (2019)	Target Tahunan					Indikasi Alokasi Anggaran 5 Tahun (Rp Juta)	Sumber pendanaan	Instansi pelaksana	
			2020	2021	2022	2023	2024				
1	2	3	4	5	6	7	8	9	10	11	12
<p>Tabel 15. Target Pencapaian Indikator TUJUAN 4.</p>  <p>Menjamin Kualitas Pendidikan yang Inklusif dan Merata serta Meningkatkan Kesempatan Belajar Sepanjang Hayat untuk Semua</p>											
INDIKATOR TPB		4.4.1(a) Kelompok Pemuda yang dilatih sebagai kader Kewirausahaan									
PROGRAM 1: Program Peningkatan Peran serta Kepemudaan											
Kegiatan 1 Pengembangan Kepemimpinan dan Kewirausahaan Pemuda	Jumlah	Orang	232	205	205	205	205	205	-	APBD	DINAS PEMUDA DAN OLAHRAGA PROVINSI LAMPUNG
	Pagu Anggaran			673.755.800	2.235.000.000	2.355.000.000	2.455.000.000	2.585.000.000	10.303.755.800		
	Realisasi Anggaran	Rupiah	99,56%	665.236.350	-	-	-	-	-		

Program/Kegiatan/Ouput Kegiatan		Satuan	Baseline (2019)	Target Tahunan					Indikasi Alokasi Anggaran 5 Tahun (Rp Juta)	Sumber pendanaan	Instansi pelaksana
				2020	2021	2022	2023	2024			
1	2	3	4	5	6	7	8	9	10	11	12
<p>Tabel 17. Target Pencapaian Indikator TUJUAN 5.</p>  <p>Mencapai Kesetaraan Gender dan Memberdayakan Kaum Perempuan</p>											
INDIKATOR TPB.											
PROGRAM 1 :											
Kegiatan 1 :	Jumlah										
	Pagu Anggaran										
	Realisasi Anggaran										

Program/Kegiatan/Ouput Kegiatan		Satuan	Baseline (2019)	Target Tahunan					Indikasi Alokasi Anggaran 5 Tahun (Rp Juta)	Sumber pendanaan	Instansi pelaksana
				2020	2021	2022	2023	2024			
1	2	3	4	5	6	7	8	9	10	11	12
<p>Tabel 19. Target Pencapaian Indikator TUJUAN 6.</p>  <p>Menjamin Ketersediaan dan Pengelolaan Air Bersih dan Sanitasi yang Berkelanjutan untuk Semua</p>											
INDIKATOR TPB.		<p>6.3.2(a) Kualitas air sungai sebagai sumber air baku 11.6.2(a) Presentasi rumah tangga di perkotaan yang terlayani pengelolaan sampahnya 11.6.2.(b) Indeks Kualitas Udara 12,4,2(a) Limbah B3 yang dihasilkan per kapita 12.4.2(b) Proporsi Limbah B3 yang itangani/diolah berdasarkan jenis penanganannya</p>									
PROGRAM 1 : Pengendalian Pencemaran dan/atau Kerusakan Lingkungan Hidup											
Kegiatan 1 : Koordinasi, Sinkronisasi dan Pelaksanaan Pencegahan Pencemaran Lingkungan	Jumlah	Sungai	7	8	8	8	9	9			Dinas Lingkungan Hidup
	Pagu Anggaran	Juta Rupiah			42,412					APBD	
	Realisasi Anggaran	Juta Rupiah									

Program/Kegiatan/Output Kegiatan		Satuan	Baseline (2019)	Target Tahunan					Indikasi Alokasi Anggaran 5 Tahun (Rp Juta)	Sumber pendanaan	Instansi pelaksana
				2020	2021	2022	2023	2024			
1	2	3	4	5	6	7	8	9	10	11	12
Hidup Dilaksanakan terhadap Media Tanah,Air, Udara an Laut											
Kegiatan 2 : Pemberian Informasi Peringatan	Jumlah	Perusahaan	71	73	75	77	79	81	-		Dinas Lingkungan Hidup
	Pagu Anggaran	Juta Rupiah	-	-	6,510	-	-	-	-	APBD	
	Realisasi Anggaran	-	-	-	-	-	-	-	-		
PROGRAM 2 : Pencegahan Pencemaran dan/atau Kerusakan Lingkungan Hidup											
Kegiatan 1 : Penyusunan Rencana,Kebijakan dan Teknis Penanganan Sampah Regional	Jumlah	-	-	-	-	-	-	-	-		Dinas Lingkungan Hidup
	Pagu Anggaran	-	-	-	334,955	-	-	-	-	APBD	
	Realisasi Anggaran	-	-	-	-	-	-	-	-		
Kegiatan 2 : Koordinasi dan Sinkronisasi Penyediaan Prasarana dan	Jumlah	-	-	-	-	-	-	-	-		Dinas Lingkungan Hidup
	Pagu Anggaran	-	-	-	73,792	-	-	-	-	APBD	

Program/Kegiatan/Ouput Kegiatan		Satuan	Baseline (2019)	Target Tahunan					Indikasi Alokasi Anggaran 5 Tahun (Rp Juta)	Sumber pendanaan	Instansi pelaksana
				2020	2021	2022	2023	2024			
1	2	3	4	5	6	7	8	9	10	11	12
Sarana Penanganan Sampah di TPA/TPST Regional	Realisasi Anggaran	-	-	-	-	-	-	-	-		
	Jumlah										
Kegiatan 1 : Pengelolaan limbah B3 dengan Pemerintah Pusat dalam rangka Pengangkutan, Pe-manfaatan, Pengolahan, dan/atau Penimbunan	Pagu Anggaran				81,526					APBD	Dinas Lingkungan Hidup
	Realisasi Anggaran										

Program/Kegiatan/Ouput Kegiatan		Satuan	Baseline (2019)	Target Tahunan					Indikasi Alokasi Anggaran 5 Tahun (Rp Juta)	Sumber pendanaan	Instansi pelaksana
				2020	2021	2022	2023	2024			
1	2	3	4	5	6	7	8	9	10	11	12
<p>Tabel 21. Target Pencapaian Indikator TUJUAN 7.</p>  <p>Menjamin Akses Energi yang Terjangkau, Andal, Berkelanjutan dan Modern Untuk Semua</p>											
INDIKATOR TPB.											
PROGRAM 1 :											
Kegiatan 1 :	Jumlah	-	-	-	-	-	-	-	-	-	
	Pagu Anggaran	-	-	-	-	-	-	-	-	-	
	Realisasi Anggaran										

Program/Kegiatan/Output Kegiatan		Satuan	Baseline (2019)	Target Tahunan					Indikasi Alokasi Anggaran 5 Tahun (Rp Juta)	Sumber pendanaan	Instansi pelaksana
				2020	2021	2022	2023	2024			
1	2	3	4	5	6	7	8	9	10	11	12
<p>Tabel 23. Target Pencapaian Indikator TUJUAN 8.</p>  <p>Meningkatkan Pertumbuhan Ekonomi yang Inklusif dan Berkelanjutan, Kesempatan Kerja yang Produktif dan Menyeluruh, serta Pekerjaan yang Layak Bagi Semua</p>											

Program/Kegiatan/Oup ut Kegiatan	Satuan	Baseline (2019)	Target Tahunan					Indikasi Alokasi Anggaran 5 Tahun (Rp Juta)	Sumber pendanaan	Instansi pelaksana	
			2020	2021	2022	2023	2024				
1	2	3	4	5	6	7	8	9	10	11	12
INDIKATOR TPB	Persentase Koperasi yang memiliki kategori sehat Persentase SDM Koperasi yang bersertifikasi Kompetensi Persentase Penumbuhan Wirausaha Pemula Persentase UMKM yang meningkat akses permodalan, pemasaran produk, dan kualitas SDM nya										
PROGRAM : Penilaian Kesehatan KSP/USP Koperasi											
Penilaian Kesehatan Koperasi Simpan Pinjam/Unit Simpan Pinjam Koperasi yang wilayah keanggotaann ya Lintas Daerah Kab/Kota dalam 1 Provinsi	Jumlah	Koperasi		30	40	40	40	40		APBD	DINAS KOPERASI DAN UKM PROVINSI LAMPUNG
	Pagu Anggaran	Rp (juta)		100	83,039	120	250	300	853,039		
	Realisasi Anggaran	Rp (juta)		21,608					21,608		
PROGRAM : Pendidikan dan Pelatihan Perkoperasian											
Pendidikan dan Pelatihan Perkoperasia n Bagi Koperasi yang wilayah	Jumlah	Orang		780	845	850	860	875		DAK dan APBD	DINAS KOPERASI DAN UKM PROVINSI LAMPUNG
	Pagu Anggaran	Rp (juta)		2.725	2.677,08 0	3.560	3.550	3.650	16.162		

Program/Kegiatan/Oup ut Kegiatan		Satuan	Baseline (2019)	Target Tahunan					Indikasi Alokasi Anggaran 5 Tahun (Rp Juta)	Sumber pendanaan	Instansi pelaksana
				2020	2021	2022	2023	2024			
1	2	3	4	5	6	7	8	9	10	11	12
Lintas Daerah Kabupaten/K ota dalam 1 daerah Provinsi	Realisasi Anggaran	Rp (juta)		2.393,4339					2.393		
PROGRAM : Pemberdayaan Usaha Menengah, Usaha Kecil dan Usaha Mikro (UMKM)											
Pemberdayaa n Usaha Kecil yang dilakukan melalui pendataan kemitraan kemudahan perjanjian penguatan kelembagaan dan koordinasi dengan para pemangku kepentingan	Jumlah	Persen		150	150	150	150	150		APBD	DINAS KOPERASI DAN UKM PROVINSI LAMPUNG
	Pagu Anggaran	Rp (juta)		400	1.163	1.215	1.405	1.455	5.638		
	Realisasi Anggaran	Rp (juta)		3.997,9368					3.998		
PROGRAM : Pengembangan UMKM											
Pengembang an usaha kecil dengan	Jumlah	UMKM		180	210	250	280	460			DINAS KOPERASI DAN UKM

Program/Kegiatan/Oup ut Kegiatan		Satuan		Baseline (2019)	Target Tahunan					Indikasi Alokasi Anggaran 5 Tahun (Rp Juta)	Sumber pendanaan	Instansi pelaksana
					2020	2021	2022	2023	2024			
1	2	3	4	5	6	7	8	9	10	11	12	
orientasi peningkatan skala usaha menjadi usaha menengah	Pagu Anggaran	Rp (juta)		300	347,503	400	750	900	2.698		PROVINSI LAMPUNG	
	Realisasi Anggaran	Rp (juta)		365,494					365,5			
INDIKATOR TPB.	8.3.1.* Peningkatan Kualitas dan kapasitas pengelolaan aset / barang milik daerah											
PROGRAM 1 : PROGRAM PENGELOLAAN BARANG MILIK DAERAH												
Kegiatan 1 : Penyusunan standarisasi barang dan kebutuhan barang daerah	Jumlah	%								APBD/PAD	BPKAD	
	Pagu Anggaran			66.320.91 0								
	Realisasi Anggaran			62.936.50 0								
Kegiatan 2 : Penyusunan Standarisasi Satuan Harga Barang	Jumlah	%										
	Pagu anggaran			170.950.8 00								
Kegiatan 1 : Koordinasi dan	Pagu Anggaran	%		48.395.25 0								

Program/Kegiatan/Oup ut Kegiatan		Satuan	Baseline (2019)	Target Tahunan					Indikasi Alokasi Anggaran 5 Tahun (Rp Juta)	Sumber pendanaan	Instansi pelaksana
				2020	2021	2022	2023	2024			
1	2	3	4	5	6	7	8	9	10	11	12
Penyusunan Rencana Anggaran Daerah Kegiatan 4 : Penatausahaa n Aset Daerah	Realisasi Anggaran			48.389.50 0							
	Jumlah										
Sub Kegiatan 1: Koordinasi dan Penyusunan KUA dan PPAS Kegiatan 5 : Evaluasi, Monitoring dan Penyusunan Neraca Aset Daerah	Pagu Anggaran	%		461.212.8 00						APBD/PAD	BPKAD
	Realisasi Anggaran										
	Jumlah										
Sub Kegiatan 2 : Koordinasi dan Penyusunan Perubahan	Pagu Anggaran	%		631.212.8 00							
				631.212.7 00							

Program/Kegiatan/Oup ut Kegiatan		Satuan	Baseline (2019)	Target Tahunan					Indikasi Alokasi Anggaran 5 Tahun (Rp Juta)	Sumber pendanaan	Instansi pelaksana
				2020	2021	2022	2023	2024			
1	2	3	4	5	6	7	8	9	10	11	12
KUA dan Perubahan PPAS Kegiatan 6 : Pembinaan Sumber Daya Manusia dan Pengembang an Teknologi Informasi Aset Daerah	Realisasi Anggaran										
	Jumlah										
Sub Kegiatan 3: koordinasi, Penyusunan dan Verifikasi RKA SKPD Kegiatan 7 : Pemeliharaan Aset Daerah	Pagu Anggaran	%		604.250.9 64							
	Realisasi Anggaran			602.715.9 10							
	Jumlah										
Sub Kegiatan 4 : Koordinasi, Penyusunan dan Verifikasi Perubahan RKA - SKPD	Pagu Anggaran			294.342.5 45							
	Realisasi Anggaran			278.252.8 35							
	Jumlah										

Program/Kegiatan/Oup ut Kegiatan		Satuan	Baseline (2019)	Target Tahunan					Indikasi Alokasi Anggaran 5 Tahun (Rp Juta)	Sumber pendanaan	Instansi pelaksana
				2020	2021	2022	2023	2024			
1	2	3	4	5	6	7	8	9	10	11	12
Kegiatan 8 : Pengamanan dan Pemanfaatan Aset Daerah											
Sub Kegiatan 5: Sub Kegiatan koordinasi, Penyusunan dan Verifikasi DPA SKPD Kegiatan 9 : Pengendalian, Pengawasan dan Pemindahtang anan Aset Daerah	Pagu Anggaran			3.215.976. 974							
	Realisasi Anggaran			3.043.805. 780							
	Jumlah										
Sub Kegiatan 6 : Koordinasi, Penyusunan dan Verifikasi Perubahan DPA - SKPD	Pagu Anggaran			736.949.5 00						APBD/PAD	BPKAD
	Realisasi Anggaran			635.834.3 50							
	Realisasi Anggaran										

Program/Kegiatan/Oup ut Kegiatan		Satuan	Baseline (2019)	Target Tahunan					Indikasi Alokasi Anggaran 5 Tahun (Rp Juta)	Sumber pendanaan	Instansi pelaksana
				2020	2021	2022	2023	2024			
1	2	3	4	5	6	7	8	9	10	11	12
Sub Kegiatan 7 : Koordinasi dan Penyusunan Peraturan Daerah tentang APBD dan Peraturan Kepala Daerah tentang Penjabaran APBD	Jumlah										
	Pagu Anggaran				669.863.1 00	736.849.4 10	810.534.3 51	891.587.7 86			
	Realisasi Anggaran										
Sub Kegiatan 8 : Koordinasi dan Penyusunan Peraturan Daerah tentang Perubahan APBD dan Peraturan Kepala Daerah	Jumlah										
	Pagu Anggaran				658.972.8 00	724.870.0 80	797.357.0 88	877.092.7 97		APBD/PAD	BPKAD
	Realisasi Anggaran										

Program/Kegiatan/Oup ut Kegiatan		Satuan	Baseline (2019)	Target Tahunan					Indikasi Alokasi Anggaran 5 Tahun (Rp Juta)	Sumber pendanaan	Instansi pelaksana
				2020	2021	2022	2023	2024			
1	2	3	4	5	6	7	8	9	10	11	12
tentang Penjabaran Perubahan APBD											
Sub Kegiatan 9 : Koordinasi dan Penyusunan Regulasi serta Kebijakan Bidang Anggaran	Jumlah									APBD/PAD	BPKAD
	Pagu Anggaran				183.418.2 00	201.760.0 20	221.936.0 22	244.129.6 24			
	Realisasi Anggaran										
Sub Kegiatan 10 : Koordinasi Perencanaan Anggaran Pendapatan	Jumlah									APBD/PAD	BPKAD
	Pagu Anggaran				96.543.40 0	106.197.7 40	116.817.5 14	128.499.2 65			
	Realisasi Anggaran										
Kegiatan 2 : Pembinaan Pengelolaan Keuangan daerah Kabupaten/	Jumlah									APBD/ PAD	BPKAD
	Pagu Anggaran				1.328.555. 200	1.461.410. 720	1.607.551.7 92	1.768.306.9 71			
	Realisasi Anggaran										

Program/Kegiatan/Oup ut Kegiatan		Satuan	Baseline (2019)	Target Tahunan					Indikasi Alokasi Anggaran 5 Tahun (Rp Juta)	Sumber pendanaan	Instansi pelaksana
				2020	2021	2022	2023	2024			
1	2	3	4	5	6	7	8	9	10	11	12
Kota											
Sub Kegiatan 1 : Evaluasi Rancangan Peraturan Daerah tentang APBD Kabupaten/ kota dan Rancangan Peraturan Kepala Daerah tentang Penjabaran APBD Kab/Kota	Jumlah									APBD/ PAD	BPKAD
	Pagu Anggaran				380.873.2 00	418.960.5 20	460.856.5 72	506.942.2 29			
	Realisasi Anggaran										
Sub Kegiatan 2 : Evaluasi Rancangan Peraturan Daerah tentang Perubahan APBD Kabupaten/	Jumlah									APBD/PAD	BPKAD
	Pagu Anggaran				373.884.2 00	411.272.6 20	452.399.8 82	497.639.8 70			

Program/Kegiatan/Oup ut Kegiatan		Satuan	Baseline (2019)	Target Tahunan					Indikasi Alokasi Anggaran 5 Tahun (Rp Juta)	Sumber pendanaan	Instansi pelaksana
				2020	2021	2022	2023	2024			
1	2	3	4	5	6	7	8	9	10	11	12
kota dan Rancangan Peraturan Kepala Daerah tentang Penjabaran Perubahan APBD Kab/Kota	Realisasi Anggaran										
	Jumlah										
Sub Kegiatan 3: Evaluasi Rancangan Peraturan Daerah tentang Pertanggung jawaban Pelaksanaan APBD Kabupaten/ kota	Pagu Anggaran				254.741.9 00	280.216.0 90	308.237.6 99	339.061.4 69		APBD	BPKAD
	Realisasi Anggaran										
	Jumlah										
Sub Kegiatan 4 : Asistensi Pengeloan Keuangan Kabupaten/ Kota	Pagu Anggaran				182.102.5 00	200.312.7 50	220.344.0 25	242.378.4 28		APBD/PAD	BPKAD
	Jumlah										

Program/Kegiatan/Oup ut Kegiatan		Satuan	Baseline (2019)	Target Tahunan					Indikasi Alokasi Anggaran 5 Tahun (Rp Juta)	Sumber pendanaan	Instansi pelaksana
				2020	2021	2022	2023	2024			
1	2	3	4	5	6	7	8	9	10	11	12
	Realisasi Anggaran										
Sub Kegiatan 5 : Sosialisasi Regulasi Bidang Keuangan Daerah	Jumlah									APBD/PAD	BPKAD
	Pagu Anggaran				136.953.4 00	150.648.7 40	165.713.6 14	182.284.9 75			
	Realisasi Anggaran										
Kegiatan 3 : Koordinasi dan Pengelolaan Perbendahhar aan Daerah	Jumlah									APBD/PAD	BPKAD
	Pagu Anggaran				1.234.705. 000	1.358.175. 500	1.493.993.0 50	1.643.392.3 55			
	Realisasi Anggaran										
Sub Kegiatan 1 : Koordinasi dan Pengelolaan Kas Daerah	Jumlah									APBD/PAD	BPKAD
	Realisasi Anggaran				360.000.0 00	396.000.0 00	435.600.0 00	479.160.0 00			

Program/Kegiatan/Oup ut Kegiatan		Satuan	Baseline (2019)	Target Tahunan					Indikasi Alokasi Anggaran 5 Tahun (Rp Juta)	Sumber pendanaan	Instansi pelaksana
				2020	2021	2022	2023	2024			
1	2	3	4	5	6	7	8	9	10	11	12
Sub Kegiatan 2 : Pengelolaan Sisa Lebih Perhitungan Anggaran Tahun Sebelumnya	Jumlah									APBD/PAD	BPKAD
	Pagu Anggaran				50.000.00 0	55.000.00 0	60.500.00 0	66.550.00 0			
	Realisasi Anggaran										
Sub Kegiatan 3 : Penyiapan, Pelaksanaan Pengendalia n dan Penerbitan Anggaran Kas dan SPD	Jumlah									APBD/PAD	BPKAD
	Pagu Anggaran				134.705.0 00	148.175.5 00	162.993.0 50	179.292.3 55			
	Realisasi Anggaran										
Sub Kegiatan 4 : Koordinasi Fasilitasi Asistensi, Sinkronisasi, Supervisi, Monitoring dan Evaluasi Pengelolaan	Jumlah									APBD/PAD	BPKAD
	Pagu Anggaran				190.000.0 00	209.000.0 00	229.900.0 00	252.890.0 00			
	Realisasi Anggaran										

Program/Kegiatan/Oup ut Kegiatan		Satuan	Baseline (2019)	Target Tahunan					Indikasi Alokasi Anggaran 5 Tahun (Rp Juta)	Sumber pendanaan	Instansi pelaksana
				2020	2021	2022	2023	2024			
1	2	3	4	5	6	7	8	9	10	11	12
Dana Perimbanga n dan Dana Transfer Lainnya											
Sub Kegiatan 5 : Koordinasi, Pelaksanaan Kerjasama dan Pemantauan Transaksi Non Tunai dengan Lembaga Keuangan Bank dan Lembaga Keuangan Bukan Bank	Jumlah									APBD/PAD	BPKAD
	Pagu Anggaran				100.000.0 00	110.000.0 00	121.000.0 00	133.100.0 00			
	Realisasi Anggaran										
Sub Kegiatan 6 : Koordinasi Penyusunan Laporan Realisasi	Jumlah									APBD/PAD	BPKAD
					120.000.0 00	132.000.0 00	145.200.0 00	159.720.0 00			

Program/Kegiatan/Oup ut Kegiatan		Satuan	Baseline (2019)	Target Tahunan					Indikasi Alokasi Anggaran 5 Tahun (Rp Juta)	Sumber pendanaan	Instansi pelaksana
				2020	2021	2022	2023	2024			
1	2	3	4	5	6	7	8	9	10	11	12
Penerimaan dan Pengeluaran Kas Daerah Laporan Aliran Kas dan Pelaksanaan Pemungutan /Pemotonga n dan Penyetoran Perhitungan Fihak Ketiga (PFK)	Pagu Anggaran										
	Realisasi Anggaran										
Sub Kegiatan 7 : Rekonsiliasi Data Penerimaan dan	Jumlah									APBD/PAD	BPKAD
	Pagu Anggaran				180.000.0 00	198.000.0 00	217.800.0 00	239.580.0 00			

Program/Kegiatan/Oup ut Kegiatan		Satuan	Baseline (2019)	Target Tahunan					Indikasi Alokasi Anggaran 5 Tahun (Rp Juta)	Sumber pendanaan	Instansi pelaksana
				2020	2021	2022	2023	2024			
1	2	3	4	5	6	7	8	9	10	11	12
Pengeluaran Kas Serta Pemungutan dan Pemotongan Atas SP2D Dengan Instansi Terkait	Realisasi Anggaran										
Sub Kegiatan 8 : Penyusunan Petunjuk Teknis Administrasi Keuangan yang Berkaitan Dengan Penerimaan dan Pengeluaran Kas Serta Penatausaha an dan Pertanggung jawaban	Jumlah									APBD/PAD	BPKAD
	Pagu Anggaran				100.000.0 00	110.000.0 00	121.000.0 00	133.100.0 00			
	Realisasi Anggaran										

Program/Kegiatan/Oup ut Kegiatan		Satuan	Baseline (2019)	Target Tahunan					Indikasi Alokasi Anggaran 5 Tahun (Rp Juta)	Sumber pendanaan	Instansi pelaksana
				2020	2021	2022	2023	2024			
1	2	3	4	5	6	7	8	9	10	11	12
Kegiatan 4 : Koordinasi dan Pelaksanaan Akuntansi dan Pelaporan Keuangan Daerah	Jumlah									APBD/PAD	BPKAD
	Pagu Anggaran				1.915.170. 200	2.106.687. 220	2.317.355.9 42	2.549.091.5 36			
	Realisasi Anggaran										
Sub Kegiatan 1 : Koordinasi Pelaksanaan Akuntansi Penerimaan dan Pengeluaran KAS Daerah	Jumlah									APBD/PAD	BPKAD
	Pagu Anggaran				253.733.6 00	279.106.9 60	307.017.6 56	337.719.4 22			
	Realisasi Anggaran										
Sub Kegiatan 2 : Koordinasi dan penyusunan Laporan Pertanggung jawaban Pelaksanaan APBD Bulanan,	Jumlah									APBD/PAD	BPKAD
	Pagu Anggaran				119.187.5 00	131.106.2 50	144.216.87 5	158.638.56 3			
	Realisasi Anggaran										

Program/Kegiatan/Oup ut Kegiatan		Satuan	Baseline (2019)	Target Tahunan					Indikasi Alokasi Anggaran 5 Tahun (Rp Juta)	Sumber pendanaan	Instansi pelaksana
				2020	2021	2022	2023	2024			
1	2	3	4	5	6	7	8	9	10	11	12
Triwulan dan Semester											
Sub Kegiatan 3 : Koordinasi dan Penyusunan Rancangan Peraturan Daerah tentang Pertanggung jawaban Pelaksanaan APBD Provinsi dan Rancangan Peraturan Kepala Daerah tentang Penjabaran Pertanggung jawaban Pelaksanaan APBD Provinsi	Jumlah									APBD/PAD	BPKAD
	Pagu Anggaran				885.000.0 00	973.500.0 00	1.070.850.0 00	1.177.935.0 00			
	Realisasi Anggaran										
	Jumlah									APBD/PAD	BPKAD

Program/Kegiatan/Oup ut Kegiatan	Satuan	Baseline (2019)	Target Tahunan					Indikasi Alokasi Anggaran 5 Tahun (Rp Juta)	Sumber pendanaan	Instansi pelaksana	
			2020	2021	2022	2023	2024				
1	2	3	4	5	6	7	8	9	10	11	12
Sub Kegiatan 4 : Koordinasi, Sinkronisasi, dan Penyelesaian Tuntutan Perbendaharaan dan Tuntutan Kerugian Daerah	Pagu Anggaran				148.553.1 00	163.408.4 10	179.749.2 51	197.724.1 76			
	Realisasi Anggaran										
Sub Kegiatan 5 : Penyusunan Kebijakan dan pedoman Teknis Operasional penyelenggaraan Akuntansi Pemerintah Daerah	Jumlah										
	Pagu Anggaran				160.000.0 00	176.000.0 00	193.600.0 00	212.960.0 00		APBD/PAD	BPKAD
	Realisasi Anggaran										
Sub Kegiatan 6 : Pembinaan Akuntansi,	Jumlah									APBD/PAD	BPKAD
	Pagu Anggaran				67.046.00 0	73.750.60 0		89.238.22 6			

Program/Kegiatan/Oup ut Kegiatan	Satuan	Baseline (2019)	Target Tahunan					Indikasi Alokasi Anggaran 5 Tahun (Rp Juta)	Sumber pendanaan	Instansi pelaksana	
			2020	2021	2022	2023	2024				
1	2	3	4	5	6	7	8	9	10	11	12
Pelaporan dan Pertanggung jawaban Pemerintah Provinsi							81.125.66 0				
	Realisasi Anggaran										
Sub Kegiatan 7 : Pembinaan Pengelolaan Keuangan BLUD Provinsi	Jumlah									APBD/PAD	BPKAD
	Pagu Anggaran				281.650.0 00	309.815.0 00	340.796.5 00	374.876.1 50			
	Realisasi Anggaran										
Kegiatan 5 : Penunjang Urusan Kewenangan Pengelolaan Keuangan Daerah	Jumlah									APBD/PAD	BPKAD
	Pagu Anggaran				1.402.606. 909.879	1.542.867. 600.867	1.697.154.3 60.954	1.866.869.7 97.049			
	Realisasi Anggaran										
Sub Kegiatan 1 : Analisis Investasi Pemerintah Daerah	Jumlah									APBD/PAD	BPKAD
	Pagu Anggaran				404.821.5 00	445.303.6 50	489.834.0 15	538.817.4 17			
	Realisasi Anggaran										
Sub Kegiatan 2 : Analisis Perencanaan	Jumlah									APBD/PAD	BPKAD
	Pagu Anggaran				32.000.200. 000	35.202.200. 000	38.722.420.0 00	42.594.662.0 00			

Program/Kegiatan/Oup ut Kegiatan		Satuan	Baseline (2019)	Target Tahunan					Indikasi Alokasi Anggaran 5 Tahun (Rp Juta)	Sumber pendanaan	Instansi pelaksana
				2020	2021	2022	2023	2024			
1	2	3	4	5	6	7	8	9	10	11	12
dan Pelaksanaan Pembayaran cicilan Pokok dan Bunga Pinjaman Pemerintah Daerah	Realisasi Anggaran										
Sub Kegiatan 3 : Dana Darurat dan Mendesak	Jumlah									APBD/PAD	BPKAD
	Pagu Anggaran				30.002.000. 000	33.002.200. 000	36.302.420.0 00	39.932.662.0 00			
Sub Kegiatan 4 : Dana bagi Hasil Provinsi	Jumlah									APBD/PAD	BPKAD
	Pagu Anggaran				1.340.198. 088.379	1.474.217. 897.217	1.621.639.6 86.939	1.783.803.6 55.633			
Kegiatan 6 : Pengelolaan Data dan Implementas i Sistem Informasi Pemerintah Daerah	Jumlah									APBD/PAD	BPKAD
	Pagu Anggaran				2.382.513. 500	2.620.764. 850	2.882.841.3 35	3.171.125.4 69			
	Realisasi Anggaran										
	Jumlah									APBD/PAD	BPKAD
	Pagu Anggaran				270.649.9 00	297.714.8 90	327.486.3 79	360.235.0 17			

Program/Kegiatan/Oup ut Kegiatan		Satuan	Baseline (2019)	Target Tahunan					Indikasi Alokasi Anggaran 5 Tahun (Rp Juta)	Sumber pendanaan	Instansi pelaksana
				2020	2021	2022	2023	2024			
1	2	3	4	5	6	7	8	9	10	11	12
Lingkup Keuangan Daerah Sub Kegiatan 1 : Inventarisas i dan Analisis Data Bidang Keuangan Daerah	Realisasi Anggaran										
	Jumlah										
	Pagu Anggaran				1.437.277. 300	1.581.005. 030	1.739.105.5 33	1.913.016.0 86			
Sub Kegiatan 2 : Implementas i dan Pemeliharaaa n Sistem Informasi Pemerintah Daerah Bidang Keuangan Daerah	Realisasi Anggaran									APBD/PAD	BPKAD
	Jumlah										
Sub Kegiatan 3 : Pembinaan Sistem Informasi Pemerintah	Pagu Anggaran				674.586.3 00	742.044.9 30	816.249.4 23	897.874.3 65		APBD/PAD	BPKAD
	Realisasi Anggaran										
	Jumlah										

Program/Kegiatan/Oup ut Kegiatan		Satuan	Baseline (2019)	Target Tahunan					Indikasi Alokasi Anggaran 5 Tahun (Rp Juta)	Sumber pendanaan	Instansi pelaksana
				2020	2021	2022	2023	2024			
1	2	3	4	5	6	7	8	9	10	11	12
Daerah Bidang Keuangan Pemerintah Provinsi											
INDIKATOR TPB	Target 8.5. Meningkatnya kinerja pengelolaan keuangan dan aset daerah Peningkatan Kualitas dan kapasitas pengelolaan aset / barang milik daerah										
PROGRAM 2 : Pengelolaan Barang Milik Daerah											
Kegiatan 1 : Pengelolaan Barang Milik Daerah	Jumlah									APBD/PAD	BPKAD
	Pagu Anggaran				5.975.914. 300	6.573.505. 730	7.230.856.3 03	7.953.941.9 33			
	Realisasi Anggaran										
Sub Kegiatan 1 : Penyusunan Standar Harga	Jumlah									APBD/PAD	BPKAD
	Pagu Anggaran				263.340.7 00	290.305.7 30	319.336.3 03	351.269.9 33			
	Realisasi Anggaran										
Sub Kegiatan 2 : Penyusunan Standar Barang Milik Daerah dan Standar Kebutuhan	Jumlah									APBD/PAD	BPKAD
	Pagu Anggaran				150.000.0 00	165.000.0 00	181.500.0 00	199.650.0 00			
	Realisasi Anggaran										


Program/Kegiatan/Oup ut Kegiatan		Satuan	Baseline (2019)	Target Tahunan					Indikasi Alokasi Anggaran 5 Tahun (Rp Juta)	Sumber pendanaan	Instansi pelaksana
				2020	2021	2022	2023	2024			
1	2	3	4	5	6	7	8	9	10	11	12
Barang Milik Daerah											
Sub Kegiatan 3 : Penyusunan Rencana Kebutuhan Barang Milik Daerah	Jumlah									APBD/PAD	BPKAD
	Pagu Anggaran				232.662.400	255.928.640	281.521.504	309.673.654			
	Realisasi Anggaran										
Sub Kegiatan 4 : Penyusunan Kebijakan Pengelolaan Barang Milik Daerah	Jumlah									APBD/PAD	BPKAD
	Pagu Anggaran				180.453.900	198.449.290	218.349.219	240.184.141			
	Realisasi Anggaran										
Sub Kegiatan 5 : Penatausahaan Barang Milik Daerah	Jumlah									APBD/PAD	BPKAD
	Pagu Anggaran				517.388.000	569.126.800	626.039.480	688.643.428			
	Realisasi Anggaran										
Sub Kegiatan 6 : Inventarisasi Barang Milik Daerah	Jumlah									APBD/PAD	BPKAD
	Pagu Anggaran				154.725.000	170.197.940	187.217.734	205.938.507			
	Realisasi Anggaran										
	Jumlah									APBD/PAD	BPKAD

Program/Kegiatan/Oup ut Kegiatan		Satuan	Baseline (2019)	Target Tahunan					Indikasi Alokasi Anggaran 5 Tahun (Rp Juta)	Sumber pendanaan	Instansi pelaksana
				2020	2021	2022	2023	2024			
1	2	3	4	5	6	7	8	9	10	11	12
Sub Kegiatan 7 : Pengamanan Barang Milik Daerah	Pagu Anggaran				1.976.045.0 000	2.173.649.5 00	2.391.014.45 0	2.630.115.89 5			
	Realisasi Anggaran										
Sub Kegiatan 8:	Jumlah										
	Pagu Anggaran				1.002.159. 200	1.102.375. 120	1.212.612.6 32	1.333.8738 95		APBD/PAD	BPKAD
	Realisasi Anggaran										
Sub Kegiatan 9 : Penilaian Barang Milik Daerah	Jumlah										
	Pagu Anggaran				122.829.1 00	135.112.0 10	148.623.2 11	163.485.5 32		APBD/PAD	BPKAD
	Realisasi Anggaran										
Sub Kegiatan 10 : Pengawasan dan Pengendalia n Pengelolaan Barang Milik Daerah	Jumlah										
	Pagu Anggaran				316.919.8 00	348.611.7 80	383.472.9 58	421.820.2 54		APBD/PAD	BPKAD
	Realisasi Anggaran										
Sub Kegiatan 11 :	Jumlah										
	Pagu Anggaran									APBD/PAD	BPKAD


Program/Kegiatan/Oup ut Kegiatan		Satuan	Baseline (2019)	Target Tahunan					Indikasi Alokasi Anggaran 5 Tahun (Rp Juta)	Sumber pendanaan	Instansi pelaksana
				2020	2021	2022	2023	2024			
1	2	3	4	5	6	7	8	9	10	11	12
Optimalisasi Penggunaan, Pemanfaatan, Pemindahtan, Pemusnahan, dan Penghapusan Barang Milik Daerah	Realisasi Anggaran				761.142.6 00	837.256.8 60	920.982.54 6	1.013.080.8 01			
Sub Kegiatan 12 : Rekonsiliasi dalam rangka Penyusunan Laporan Barang Milik Daerah	Jumlah									APBD/PAD	BPKAD
	Pagu Anggaran				204.876.2 00	225.363.8 20	247.900.2 02	272.690.2 22			
Sub Kegiatan 13 : Penyusunan Laporan Barang Milik Daerah	Realisasi Anggaran									APBD/PAD	BPKAD
	Jumlah										
	Pagu Anggaran				93.372.00 0	102.709.2 00	112.980.1 20	124.278.1 32		APBD/PAD	BPKAD
	Realisasi Anggaran										

Program/Kegiatan/Oup ut Kegiatan		Satuan	Baseline (2019)	Target Tahunan					Indikasi Alokasi Anggaran 5 Tahun (Rp Juta)	Sumber pendanaan	Instansi pelaksana
				2020	2021	2022	2023	2024			
1	2	3	4	5	6	7	8	9	10	11	12
INDIKATOR TPB.	Target 8.5. Pada tahun 2030, mencapai pekerjaan tetap dan produktif yang layak bagi semua perempuan dan laki-laki, termasuk bagi pemuda dan penyandang difabilitas, dan upah yang sama untuk pekerjaan yang sama nilainya 8.5.1*Upah rata-rata per jam pekerja 8.5.2* Tingkat pengangguran terbuka 8.5.2(a)Tingkat setengah pengangguran										
PROGRAM 1 :											
Kegiatan 1 :	Jumlah	Rp	2.241.269	2.432.001	2.432.001	2.553.601	2.681.281	2.810.237	-	APBD/APBN	DISNAKER PROVINSI LAMPUNG
	Pagu Anggaran	Rp	100.000.000	157.426.7 00	130.000.0 00	225.000.0 00	300.000.00 0	350.0000.0 00	1.159		
	Realisasi Anggaran	Rp	99.860.000	138.899.6 00	-	-	-	-	-		
INDIKATOR TPB.	Target 8.6 Pada tahun 2020, secara sub stansial mengurangi proporsi usia muda yang tidak bekerja, tidak menempuh pendidikan atau pelatihan 8.6.1* Persentase usia muda (15-24) yang sedang tidak sekolah, bekerja atau mengikuti pelatihan (NEET) 8.6.1.(a) Kelompok pemuda yang dilatih sebagai kader kewirausahaan										
PROGRAM 1 :											
Kegiatan :	Jumlah	Orang	500	320	500	600	700	900		APBD/APBN	DISNAKER PROVINSI LAMPUNG
	Pagu Anggaran	Rp	545.000.000	233.625.0 00	500.000.0 00	600.000.0 00	750.000.00 0	1.000.000.0 00	3.083		

Program/Kegiatan/Oup ut Kegiatan		Satuan	Baseline (2019)	Target Tahunan					Indikasi Alokasi Anggaran 5 Tahun (Rp Juta)	Sumber pendanaan	Instansi pelaksana
				2020	2021	2022	2023	2024			
1	2	3	4	5	6	7	8	9	10	11	12
	Realisasi Anggaran	Rp	544.176.500	230.136.8 00	-	-	-	-			
INDIKATOR TPB	Target 8.8. Melindungi hak-hak tenaga kerja dan mempromosikan lingkungan kerja yang aman dan terjamin bagi semua pekerja, termasuk pekerja migran, khususnya pekerja migrant perempuan, dan mereka yang bekerja dalam pekerjaan berbahaya 8.8.1.(a) Jumlah perusahaan yang menerapkan norma K3.										
PROGRAM 1 :											
Kegiatan :	Jumlah	Orang	425	343	360	420	480	550		APBD/APBN	DISNAKER PROVINSI LAMPUNG
	Pagu Anggaran	Rp	967.450.000	746.461.50 0	1.152.000.0 00	1.350.000.0 00	1.500.000.00 0	1.750.000.00 0	6.498		
	Realisasi Anggaran	Rp	963.300.000	651.972.15 3	-	-	-	-	-		

Program/Kegiatan/Ouput Kegiatan		Satuan	Baseline (2019)	Target Tahunan					Indikasi Alokasi Anggaran 5 Tahun (Rp Juta)	Sumber pendanaan	Instansi pelaksana
				2020	2021	2022	2023	2024			
1	2	3	4	5	6	7	8	9	10	11	12
<p>Tabel 25. Target Pencapaian Indikator TUJUAN 9.</p>  <p>Membangun Infrastruktur yang Tangguh, Meningkatkan Industri Inklusif dan Berkelanjutan, serta Mendorong Inovasi</p>											
INDIKATOR TPB		9.2.1 Proporsi Nilai tambah sector industry pengolahan non migas terhadap PDRB dan perkapita 9.2.1(a) Laju pertumbuhan sector industry pengolahan									
PROGRAM 1 : Program Pengembangan Sumber Daya Industri											
Kegiatan 1 Fasilitasi Sertifikasi Kompetensi SDM Industri	Jumlah	orang	-	-	60	90	120	150	420	APBD	DINAS PERINDUSTRIAN DAN PERDAGANGAN
	Pagu Anggaran	-	-	-	300	460	771,813	900	2431,81		
	Realisasi Anggaran	-	-	-							
PROGRAM 2 : Program Peningkatan Kerjasama, Pengawasan dan Promosi Investasi Industri											
Kegiatan 2 Pengembangan Kerja sama dan	Jumlah	-	-	-	5 MOU	6 MOU	7 MOU	8 MOU	26 MOU	APBD	DINAS PERINDUSTRIAN DAN PERDAGANGAN
	Pagu Anggaran	-	-	-	400	585	650	750	2385		

Program/Kegiatan/Ouput Kegiatan		Satuan	Baseline (2019)	Target Tahunan					Indikasi Alokasi Anggaran 5 Tahun (Rp Juta)	Sumber pendanaan	Instansi pelaksana
				2020	2021	2022	2023	2024			
1	2	3	4	5	6	7	8	9	10	11	12
Kemitraan Bidang Industri	Realisasi Anggaran	-	-	-	-	-	-	-	-		
	PROGRAM 3 : Program Pemberdayaan Industri										
Kegiatan 3 Bimbingan Teknis Diversifikasi Produk IKM	Jumlah	orang	-	140	140	180	220	220	880	APBD	DINAS PERINDUSTRIAN DAN PERDAGANGAN
	Pagu Anggaran	-	-	785	480	600	750	800	3415		
	Realisasi Anggaran	-	-	766,95	-	-	-	-	-		
INDIKATOR TPB.	9.4.1(a) Persentase Perubahan Emisi CO2/Emisi Gas Rumah Kaca										
PROGRAM 1 : Program Pemberdayaan Industri											
Kegiatan 1 : Pembinaan Industri Hijau	Jumlah	-	-	-	-	-	-	-	-	APBD	DINAS PERINDUSTRIAN DAN PERDAGANGAN
	Pagu Anggaran	-	-	11,8	400	500	650	800	2.361,38		
	Realisasi Anggaran	-	-	11	-	-	-	-	11,7		

Program/Kegiatan/Ouput Kegiatan		Satuan	Baseline (2019)	Target Tahunan					Indikasi Alokasi Anggaran 5 Tahun (Rp Juta)	Sumber pendanaan	Instansi pelaksana
				2020	2021	2022	2023	2024			
1	2	3	4	5	6	7	8	9	10	11	12
<p>Tabel 27. Target Pencapaian Indikator TUJUAN 10.</p>  <p>Mengurangi Kesenjangan di Intra dan Antar Negara</p>											
INDIKATOR TPB.		10.1.1 (E)									
		PROGRAM 1 : Program Administrasi Pemerintahan Desa									
Kegiatan 1 : Pembinaan dan Pengawasan Penyelenggaraan Pemerintahan Desa	Jumlah	Desa	523	232	213	194	174	156	2132517200	APBD	DPMDT
	Pagu Anggaran	Rupiah		316.258.600	316.258.600	500.000.000	500.000.000	500.000.000	2.132.517.200	APBD	
	Realisasi Anggaran	Rupiah		347.152.900	-	-	-	-		APBD	

Program/Kegiatan/Ouput Kegiatan		Satuan	Baseline (2019)	Target Tahunan					Indikasi Alokasi Anggaran 5 Tahun (Rp Juta)	Sumber pendanaan	Instansi pelaksana
				2020	2021	2022	2023	2024			
1	2	3	4	5	6	7	8	9	10	11	12

Tabel 29. Target Pencapaian Indikator TUJUAN 11



Membangun Kota dan Permukiman Inklusif, Aman, Tangguh dan Berkelanjutan

INDIKATOR TPB.												
PROGRAM 1 : Program Pembangunan dan Peningkatan Jalan /Jembatan												
Pembangunan Jembatan	Jumlah										APBD	Dinas Bina Marga dan Bina Konstruksi Provinsi Lampung
	Pagu Anggaran		3.804.917.500	15.098.428.500	17.600.000.000	19.360.000.000	21.296.000.000	23.425.600.000	96,780			
	Realisasi Anggaran		2.442.340.370	6.364.438.130								
Pembangunan Sistem Drainase dan Talud	Jumlah										APBD	Dinas Bina Marga dan Bina Konstruksi Provinsi Lampung
	Pagu Anggaran		6.098.475.000	4.712.266.000	6.100.000.000	6.100.000.000	6.100.000.000	6.100.000.000	29,112			
	Realisasi Anggaran		5.487.310.200	4.923.357.800								
Pembangunan Jalan Provinsi Koridor 1	Jumlah										APBD	Dinas Bina Marga dan Bina Konstruksi Provinsi Lampung
	Pagu Anggaran		9.570.150.000	15.066.833.135	33.370.000.000	34.620.000.000	40.600.000.000	47.500.000.000	171,157			
	Realisasi Anggaran		5.197.710.000	9.527.772.600								
Pembangunan jalan provinsi koridor 2	Jumlah										APBD	Dinas Bina Marga dan Bina
	Pagu Anggaran		13.595.150.000	52.319.067.931.000	43.960.000.000	54.360.000.000	34.930.000.000	41.550.000.000	227,119			
	Realisasi Anggaran											

Program/Kegiatan/Ouput Kegiatan		Satuan	Baseline (2019)	Target Tahunan					Indikasi Alokasi Anggaran 5 Tahun (Rp Juta)	Sumber pendanaan	Instansi pelaksana
				2020	2021	2022	2023	2024			
1	2	3	4	5	6	7	8	9	10	11	12
Pembangunan jalan provinsi koridor 3	Realisasi Anggaran		12.242.64 0.000	29.912.70 1.280.00							Konstruksi Provinsi Lampung
	Jumlah										Dinas Bina Marga dan Bina Konstruksi Provinsi Lampung
	Pagu Anggaran		36.344.01 3.400	14.399.97 7.418.00	32.650.00 0.000	32.650.00 0.000	14.500.000.0 00	21.700.000. 000	115.900		
Pembangunan jalan provinsi koridor 4	Realisasi Anggaran		33.535.20 8.380	11.025.07 0.300.00							
	Jumlah										
	Pagu Anggaran		12.870.15 0.000	16.241.30 9.894.00	26.700.00 0.000	37.050.00 0.000	36.050.000.0 00	43.200.000. 000	159.291		
Pembangunan jalan provinsi koridor 5	Realisasi Anggaran		11.007.33 6.100	6.522.815 .000.00							
	Jumlah										
	Pagu Anggaran		5.756.915. 000	14.725.22 3.963.00	29.400.00 0.000	40.050.00 0.000	51.750.000.0 00	51.750.000. 000	187.675		Dinas Bina Marga dan Bina Konstruksi Provinsi Lampung
Pembangunan jalan provinsi koridor 6	Realisasi Anggaran		4.304.185. 700	16.201.96 1.500.00							
	Jumlah										
	Pagu Anggaran		29.432.22 7.100	4.758.852 .445.00	28.375.00 .000	28.375.00 0.000	32.270.000. 000	32.370.00 0.000	126.149		
Pembangunan jalan provinsi koridor 7	Realisasi Anggaran		28.940.68 5.100	3.360.895 .600.00							
	Jumlah										
	Pagu Anggaran		5.770.150. 000	9.481.743 .890.00	18.950.00 0.000	18.950.00 0.000	25.950.000. 000	25.950.00 0.000	99.282		
Pembangunan jalan provinsi koridor 8	Realisasi Anggaran		5.197.720. 000	3.465.157 .100.00							
	Jumlah										
	Pagu Anggaran		28.933.49 3.000	16.879.87 1.259.00	33.700.00 0.000	33.700.00 0.000	55.350.000. 000	55.350.00 0.000	194.980		Dinas Bina Marga dan Bina Konstruksi Provinsi Lampung
Pembangunan jalan provinsi koridor 8	Realisasi Anggaran		26.645.09 5.400	3.819.632 .200.00							

Program/Kegiatan/Ouput Kegiatan		Satuan	Baseline (2019)	Target Tahunan					Indikasi Alokasi Anggaran 5 Tahun (Rp Juta)	Sumber pendanaan	Instansi pelaksana	
				2020	2021	2022	2023	2024				
1	2	3	4	5	6	7	8	9	10	11	12	
Pembangunan jalan provinsi koridor 9	Jumlah											
	Pagu Anggaran		50.453.18 7.200	22.770.22 0.957.00	10.000.00 0.000	10.000.00 0.000	41.550.000. 000	41.550.00 0.000	125.870			
	Realisasi Anggaran		49.429.18 7.200	7.037.306 .900.00								
Pembangunan jalan provinsi koridor 10	Jumlah											
	Pagu Anggaran		10.897.20 1.000	38.023.19 2.628.00	35.600.00 0.000	48.070.00 0.000	64.500.000. 000	64.500.00 0.000	250.693			
	Realisasi Anggaran		9.649.338, 000	5.639.588 .000.00								
Pembangunan jalan provinsi koridor 11	Jumlah											
	Pagu Anggaran		23.240.33 0.000	35.585.96 5.192.00	55.790.00 0.000	52.340.00 0.000	48.400.000. 000	56.450.00 0.000	248.566		Dinas Bina Marga dan Bina Konstruksi Provinsi Lampung	
	Realisasi Anggaran		22.813.71 5.000	14.813.07 2.500.00								
Pembangunan jalan provinsi koridor 12	Jumlah											
	Pagu Anggaran		23.880.11 0.000	50.941.86 3.220.00	45.800.00 0.000	45.150.00 0.000	58.600.000. 000	65.120.00 0.000	265.612			
	Realisasi Anggaran		21.530.45 8.700	9.350.191 .400.00								
Pembangunan jalan provinsi koridor 13	Jumlah											
	Pagu Anggaran		9.880.110. 000	52.028.76 8.823.00	55.450.00 0.000	59.525.00 0.000	60.350.000. 000	56.250.00 0.000	283.604			
	Realisasi Anggaran		8.898.554. 000	11.607.82 5.300.00								
Pembangunan jalan provinsi koridor 14	Jumlah											
	Pagu Anggaran		13.005.11 0.000	30.961.04 4.454.00	44.740.00 0.000	36.670.00 0.000	28.550.000. 000	-	140.921			
	Realisasi Anggaran		11.128.14 9.300	8.035.593 .200.00								
	Jumlah											


Program/Kegiatan/Ouput Kegiatan		Satuan	Baseline (2019)	Target Tahunan					Indikasi Alokasi Anggaran 5 Tahun (Rp Juta)	Sumber pendanaan	Instansi pelaksana
				2020	2021	2022	2023	2024			
1	2	3	4	5	6	7	8	9	10	11	12
Pembangunan jalan provinsi koridor 15	Pagu Anggaran		11.080.110.000	43.667.341.364.00	54.000.000.000	68.200.000.000	63.130.000.000	80.060.000.000	309.057		
	Realisasi Anggaran		10.613.441.000	5.577.054.000.00							
Pembangunan jalan provinsi koridor 16	Jumlah										
	Pagu Anggaran		1.980.110.00	26.182.991.00	33.870.000.000	33.500.000.000	51.155.000.000	58.450.000.000	203.158		Dinas Bina Marga dan Bina Konstruksi Provinsi Lampung
	Realisasi Anggaran		1.790.100.00	6.519.351.700.00							
PROGRAM 2 :Program Rehabilitasi/Pemeliharaan Jalan dan Jembatan											
Pembangunan Jembatan	Jumlah										
	Pagu Anggaran		4.284.110.00	969.368.500.00	2.320.000.000	2.541.000.000	2.795.100.000	3.074.610.000	11.690		Dinas Bina Marga dan Bina Konstruksi Provinsi Lampung
	Realisasi Anggaran		3.676.504.053	861.560.600.00							
Pemeliharaan Berkala Jalan Provinsi Koridor 1	Jumlah										
	Pagu Anggaran		6.285.220.000	6.163.024.161.00	-	4.265.000.000	6.260.000.000	8.170.000.000	24.858		Dinas Bina Marga dan Bina Konstruksi Provinsi Lampung
	Realisasi Anggaran		5.639.992.943	5.531.115.300.00							
Pemeliharaan Berkala Jalan Provinsi Koridor 2	Jumlah										
	Pagu Anggaran		3.435.220.000	3.916.787.858.00	2.080.000.000	2.080.000.000	3.950.000.000	4.320.000.000	16.347		Dinas Bina Marga dan Bina Konstruksi Provinsi Lampung
	Realisasi Anggaran		2.847.105.500	7.672.487.100.00							


Program/Kegiatan/Ouput Kegiatan		Satuan	Baseline (2019)	Target Tahunan					Indikasi Alokasi Anggaran 5 Tahun (Rp Juta)	Sumber pendanaan	Instansi pelaksana
				2020	2021	2022	2023	2024			
1	2	3	4	5	6	7	8	9	10	11	12
Pemeliharaan Berkala Jalan Provinsi Koridor 3	Jumlah										Dinas Bina Marga dan Bina Konstruksi Provinsi Lampung
	Pagu Anggaran		2.885.220.000	7.946.353.620.00	4.020.000.000	4.020.000.000	5.925.000.000	7.950.000.000	29.861		
	Realisasi Anggaran		2.592.320.000	9.939.068.271.00							
Pemeliharaan Berkala Jalan Provinsi Koridor 4	Jumlah										
	Pagu Anggaran		1.935.604.000	8.148.039.452.00	-	2.000.000.000	4.020.000.000	6.050.000.000	20.218		
	Realisasi Anggaran		1.718.911.475	4.738.561.300.000							
Pemeliharaan Berkala Jalan Provinsi Koridor 5	Jumlah										
	Pagu Anggaran		2.885.220.000	1.930.035.295.00	2.000.000.000	-	-	2.000.000.000	5.930		
	Realisasi Anggaran		2.599.920.000	1.924.086.00							
Pemeliharaan Berkala Jalan Provinsi Koridor 6	Jumlah										
	Pagu Anggaran		0	5.838.749.572.00	2.080.000.000	2.000.000.000	8.000.000.000	8.000.000.000	25.919		
	Realisasi Anggaran		0	6.879.959.400.00							


Program/Kegiatan/Ouput Kegiatan		Satuan	Baseline (2019)	Target Tahunan					Indikasi Alokasi Anggaran 5 Tahun (Rp Juta)	Sumber pendanaan	Instansi pelaksana
				2020	2021	2022	2023	2024			
1	2	3	4	5	6	7	8	9	10	11	12
Pemeliharaan Berkala Jalan Provinsi Koridor 7	Jumlah										
	Pagu Anggaran		1.935.220.000	5.732.525.283.00	-	-	2.000.000.000	2.000.000.000	9.733		Dinas Bina Marga dan Bina Konstruksi Provinsi Lampung
	Realisasi Anggaran		1.745.220.000	4.336.512.900.00							
Pemeliharaan Berkala Jalan Provinsi Koridor 8	Jumlah										
	Pagu Anggaran		5.885.220.000	2.039.011.770.00	-	-	4.500.000.000	2.100.000.000	8.639		
	Realisasi Anggaran		5.271.828.600	4.739.959.900.00							
Pemeliharaan Berkala Jalan Provinsi Koridor 9	Jumlah										
	Pagu Anggaran		985.604.000	4.179.850.375.00	6.350.000.000	2.20.000.000	-	8.500.000.000	21.240		Dinas Bina Marga dan Bina Konstruksi Provinsi Lampung
	Realisasi Anggaran		890.604.000	3.179.850.375.00							
Pemeliharaan Berkala Jalan Provinsi Koridor 10	Jumlah										
	Pagu Anggaran		5.070.220.000	2.168.291.605.00	4.330.000.000	-	-	4.330.000.000	10.828		
	Realisasi Anggaran		4.319.585.500	1.313.064.266.00							
	Jumlah										Dinas Bina Marga dan Bina

Program/Kegiatan/Ouput Kegiatan	Satuan	Baseline (2019)	Target Tahunan					Indikasi Alokasi Anggaran 5 Tahun (Rp Juta)	Sumber pendanaan	Instansi pelaksana	
			2020	2021	2022	2023	2024				
1	2	3	4	5	6	7	8	9	10	11	12
Pemeliharaan Berkala Jalan Provinsi Koridor 11	Pagu Anggaran		1.935.220.000	4.177.666.875.00	4.330.000.000	4.200.000.000	4.330.000.000	10.600.000.000	27.638		Konstruksi Provinsi Lampung
	Realisasi Anggaran		1.745.000.000	5.386.636.385.00							
	Jumlah										
Pemeliharaan Berkala Jalan Provinsi Koridor 12	Pagu Anggaran		0	2.324.060.528.00	2.370.000.000	2.370.000.000	4.700.000.000	2.100.000.000	14.134		Dinas Bina Marga dan Bina Konstruksi Provinsi Lampung
	Realisasi Anggaran		0	2.502.713.900.000							
	Jumlah										
Pemeliharaan Berkala Jalan Provinsi Koridor 13	Pagu Anggaran		3.984.620.000	2.185.152.800.00	2.250.000.000	4.350.000.000	6.500.000.000	6.510.000.000	21.795		Dinas Bina Marga dan Bina Konstruksi Provinsi Lampung
	Realisasi Anggaran		3.119.570.400	945.901.700.00							
	Jumlah										
Pemeliharaan Berkala Jalan Provinsi Koridor 14	Pagu Anggaran		1.935.520.000	4.506.760.328.00	2.230.000.000	4.520.000.000	4.520.000.000	7.000.000.000	22.777		Dinas Bina Marga dan Bina
	Realisasi Anggaran		1.745.150.000	4.745.166.600.00							
	Jumlah										

Program/Kegiatan/Ouput Kegiatan		Satuan	Baseline (2019)	Target Tahunan					Indikasi Alokasi Anggaran 5 Tahun (Rp Juta)	Sumber pendanaan	Instansi pelaksana
				2020	2021	2022	2023	2024			
1	2	3	4	5	6	7	8	9	10	11	12
Pemeliharaan Berkala Jalan Provinsi Koridor 15	Pagu Anggaran		985.220.000	8.892.769.670.00	-	8.420.000.000	-	24.300.000.000	31.613		Konstruksi Provinsi Lampung
	Realisasi Anggaran		889.970.000	5.771.591.800.00							
Pemeliharaan Berkala Jalan Provinsi Koridor 16	Jumlah										
	Pagu Anggaran		1.935.220.000	6.785.278.123.00	8.250.000.000	12.900.000.000	12.900.000.000	14.950.000.000	55.785		
	Realisasi Anggaran		1.745.210.000	3.343.221.200.00							

Program/Kegiatan/Ouput Kegiatan		Satuan	Baseline (2019)	Target Tahunan					Indikasi Alokasi Anggaran 5 Tahun (Rp Juta)	Sumber pendanaan	Instansi pelaksana
				2020	2021	2022	2023	2024			
1	2	3	4	5	6	7	8	9	10	11	12
<p>Tabel 31. Target Pencapaian Indikator TUJUAN 12.</p>  <p>Menjamin Pola Produksi dan Konsumsi yang Berkelanjutan</p>											
INDIKATOR TPB.		<p>12,4,2(a) Limbah B3 yang dihasilkan per kapita 12.4.2(b) Proporsi Limbah B3 yang itangani/diolah berdasarkan jenis penanganannya/pengelolaanya</p>									
		<p>PROGRAM 1 : Pengendalian Pencemaran dan/atau Kerusakan Lingkungan Hidup PROGRAM 2 : Pencegahan Pencemaran dan/atau Kerusakan Lingkungan Hidup</p>									
Kegiatan 1 :	Jumlah										
	Pagu Anggaran										
	Realisasi Anggaran										


Program/Kegiatan/Ouput Kegiatan		Satuan	Baseline (2019)	Target Tahunan					Indikasi Alokasi Anggaran 5 Tahun (Rp Juta)	Sumber pendanaan	Instansi pelaksana
				2020	2021	2022	2023	2024			
1	2	3	4	5	6	7	8	9	10	11	12
<p>Tabel 33. Target Pencapaian Indikator TUJUAN 13.</p>  <p>Membuat Langkah Segera Untuk Mengatasi Perubahan Iklim dan Dampaknya</p>											
INDIKATOR TPB.											
PROGRAM 1 :											
Kegiatan 1 :	Jumlah										
	Pagu Anggaran										
	Realisasi Anggaran										

Program/Kegiatan/Ouput Kegiatan		Satuan	Baseline (2019)	Target Tahunan					Indikasi Alokasi Anggaran 5 Tahun (Rp Juta)	Sumber pendanaan	Instansi pelaksana	
				2020	2021	2022	2023	2024				
1	2	3	4	5	6	7	8	9	10	11	12	
<p>Tabel 35. Target Pencapaian Indikator TUJUAN 14.</p>  <p>Melakukan Konservasi dan Pemanfaatan Sumber Daya Kelautan dan Samudera Untuk Pembangunan Berkelanjutan</p>												
INDIKATOR TPB.		Indikator TPB 14.2.1.(a) Tersedianya kerangka kebijakan, dan instrumen terkait penataan ruang laut daerah										
PROGRAM 1 : Program 1: Program Pengelolaan Kelautan, Pesisir Dan Pulau-Pulau Kecil												
Kegiatan : Pengelolaan Ruang Laut Sampai Dengan 12 Mil di Luar Minyak dan Gas Bumi												
Sub Kegiatan : Penyusunan dan Penetapan Rencana Zonasi Wilayah Pesisir dan Pulau-Pulau Kecil		Jumlah dokumen Rencana Strategis dan Rencana Zonasi Wilayah Pesisir dan Pulau-Pulau Kecil dan aturan pelaksanaannya yang	Dokumen	1	3	3	3	4	4	2.000	APBD	DKP


	diterbitkan (dokumen)										
	Pagu Anggaran	Rp.		375	239	500	400	300			
	Realisasi Anggaran	Rp.									
14.2.1.(b) Terkelolanya 2 wilayah pengelolaan perikanan (WPP) secara berkelanjutan											
Program 1: Program pengembangan perikanan tangkap											
Kegiatan 1 :											
Pengelolaan Penangkapan Ikan di Wilayah Laut Sampai Dengan 12 Mil											
Sub Kegiatan :	Jumlah lokasi perairan yang dikelola potensi sumberdaya ikan	lokasi	2	6	8	10	12	14	14		
Penyediaan Data dan Informasi Sumber Daya Ikan	Pagu Anggaran	Rp.			453	450	450	450	450		
	Realisasi Anggaran	Rp.									
Kegiatan 2 :											
Penetapan Lokasi Pembangunan serta Pengelolaan Pelabuhan Perikanan Provinsi											
Sub Kegiatan :	Jumlah UPTD Pelabuhan Perikanan yang dikelola	Pelabuhan Perikanan Pantai	4	4	4	4	5	5	5	APBD	DKP
Pelaksanaan Fungsi Pemerintahan dan Pengusahaan Pelabuhan Perikanan	Pagu Anggaran	Rp.			2.200	1.800	2.100	2.500			
	Realisasi Anggaran	Rp.									
14.5.1* Jumlah luas kawasan konservasi perairan											
Program 1: Pengelolaan Kelautan, Pesisir Dan Pulau-Pulau Kecil											
Kegiatan 1 :											
Pengelolaan Ruang Laut Sampai											

Dengan 12 Mil di Luar Minyak dan Gas Bumi											
Sub Kegiatan : Pengelolaan Kawasan Konservasi di Wilayah Pesisir dan Pulau-Pulau Kecil Berdasarkan Penetapan dari Pemerintah Pusat	Luas kawasan konservasi perairan yang dikelola secara berkelanjutan	Ha	257.889	263.762	285.108	306.455	327.801	349.147		APBD	DKP
	Pagu Anggaran	Rp.		350	350	400	400	400			
	Realisasi Anggaran	Rp.									
Sub Kegiatan : Pengelolaan Kawasan Konservasi di Wilayah Pesisir dan Pulau-Pulau Kecil Berdasarkan Penetapan dari Pemerintah Pusat	Jumlah Kawasan konservasi yang direhabilitasi	Lokasi	-	-	1	2	2	2	2	APBD	DKP
	Pagu Anggaran	Rp.		450	580	600	600	600			
	Realisasi Anggaran	Rp.									
14.b Menyediakan akses untuk nelayan tradisional skala kecil (small-scale artisanal fishers) terhadap sumber daya laut dan pasar.											
Program 1: Program pengembangan perikanan tangkap											
Kegiatan 1 : Pengelolaan Penangkapan Ikan di Wilayah Laut Sampai Dengan 12 Mil											
Sub Kegiatan : Penyediaan Prasarana Usaha Perikanan Tangkap	Jumlah sarana dan prasarana nelayan yang diberikan (paket)	Paket	-	100	100	100	100	100	500	APBD	DKP
	Pagu Anggaran	Rp.	300	750	750	750	750	750			
	Realisasi Anggaran	Rp.									
14.b.1* Ketersediaan kerangka hukum/ regulasi/ kebijakan/ kelembagaan yang mengakui dan melindungi hak akses untuk perikanan skala kecil.											

Kegiatan :-											
14.b.1.(a) Jumlah provinsi dengan peningkatan akses pendanaan usaha nelayan.											
Program 1: Program pengembangan perikanan tangkap											
Kegiatan 1 : Pendaftaran Kapal Perikanan di Atas 10 GT Sampai Dengan 30 GT											
Sub Kegiatan : Penerbitan Pendaftaran Kapal Perikanan dengan Ukuran di Atas 10 GT sampai dengan 30 GT	Jumlah kapal perikanan yang didaftarkan dan memiliki tanda kapal	unit		100	150	150	150	150		APBD	DKP
	Pagu Anggaran	Rp.		100	150	150	150	150			
	Realisasi Anggaran	Rp.									
Kegiatan 2 : Penerbitan Izin Usaha Perikanan Tangkap untuk Kapal Perikanan Berukuran diatas 10 GT sampai dengan 30 GT											
Sub Kegiatan : Penerbitan Rekomendasi Izin Usaha Perikanan Tangkap untuk Kapal Perikanan Berukuran di Atas 10 GT sampai dengan 30 GT	Jumlah nelayan yang dibina/dilayani dalam rangka penerbitan izin usaha perikanan tangkap	orang	300	1.000	1.000	1.000	1.000	1.000		APBD	DKP
	Pagu Anggaran	Rp.		40	50	60	70	80			
	Realisasi Anggaran	Rp.									
14.b.1.(b) Jumlah nelayan yang terlindungi.											
Program 1: Program pengembangan perikanan tangkap											


Kegiatan 1 : Pengelolaan Penangkapan Ikan di Wilayah Sungai, danau, Waduk, Rawa, dan Genangan Air Lainnya yang Dapat diusahakan Lintas Kabupaten/Kota dalam 1 (Satu) Daerah Provinsi											
Sub Kegiatan : Penjaminan Ketersediaan Sarana Usaha Perikanan Tangkap	Jumlah nelayan/ kelompok yang meningkat kompetensinya/ mendapat asuransi	orang	2.731	1.500	1.500	2.000	2.000	2.000		APBD	DKP
	Pagu Anggaran	Rp.	300	300	315	350	375	400			
Program/Kegiatan/Ouput Kegiatan	Realisasi Anggaran	Rp.						Indikasi Alokasi Anggaran 5 Tahun (Rp Juta)	Sumber Pendanaan	Instansi Pelaksana	
			2020	2021	2022	2023	2024				
1	2	3	4	5	6	7	8	9	10	11	12
<p>Tabel 37. Target Pencapaian Indikator TUJUAN 15.</p> 											

	Melindungi, Merestorasi dan Meningkatkan Pemanfaatan Berkelanjutan Ekosistem Daratan, Mengelola Hutan Secara Lestari, Mengurangi Penggurunan, Memulihkan Degradasi Lahan, Serta Menghentikan Kehilangan Keanekaragaman Hayati										
INDIKATOR TPB.											
	PROGRAM 1 :										
Kegiatan 1 :	Jumlah										
	Pagu Anggaran										
	Realisasi Anggaran										

Program/Kegiatan/Ouput Kegiatan		Satuan	Baseline (2019)	Target Tahunan					Indikasi Alokasi Anggaran 5 Tahun (Rp Juta)	Sumber pendanaan	Instansi pelaksana
				2020	2021	2022	2023	2024			
1	2	3	4	5	6	7	8	9	10	11	12
<p>Tabel 39. Target Pencapaian Indikator TUJUAN 16.</p>  <p>Menguatkan Masyarakat yang Inklusif Dan Damai Untuk Pembangunan Berkelanjutan, Menyediakan Akses Keadilan Untuk Semua dan Membangun Kelembagaan yang Efektif, Akuntabel, dan Inklusif Di Semua Tingkatan</p>											
INDIKATOR TPB.		<p>16.10 Menjamin akses publik terhadap informasi dan melindungi kebebasan mendasar, sesuai dengan peraturan nasional dan kesepakatan internasional</p> <p>16.10.2(a) Tersedianya Badan Publik yang menjalankan kewajiban sebagaimana diatur dalam UU No. 14 Tahun 2008 tentang Keterbukaan Informasi Publik</p> <p>16.10.2(b) Jumlah sengketa informasi publik yang dimediasi</p> <p>16.10.2(c) Persentase OPD Provinsi yang telah memiliki PPID</p>									
PROGRAM 1 : Program pengelolaan informasi dan komunikasi publik 2019 - 2020											
Kegiatan 1 : Optimalisasi Kelembagaan	Jumlah	Kasus	2	4	-	-	-	-	-	-	Dinas Kominfo dan Statistik
	Pagu Anggaran	Rp.		1.410.672.500	-	-	-	-	-	APBD	

Program/Kegiatan/Ouput Kegiatan	Satuan	Baseline (2019)	Target Tahunan					Indikasi Alokasi Anggaran 5 Tahun (Rp Juta)	Sumber pendanaan	Instansi pelaksana	
			2020	2021	2022	2023	2024				
1	2	3	4	5	6	7	8	9	10	11	12
	Realisasi Anggaran	Rp.	-	-	-	-	-	-	-	-	
Kegiatan 2 : Pelayanan Informasi Publik	Jumlah	OPD	63	63	-	-	-	-	-		Dinas Kominfo dan Statistik
	Pagu Anggaran	Rp.	-	230.379.200	-	-	-	-	-	APBD	
	Realisasi Anggaran	Rp.	-	213.063.200	-	-	-	-	-	APBD	
PROGRAM 2 : (2021 - 2024)											
Kegiatan 1 : Sub Kegiatan 1 : Penguatan tatakelola komisis informasi daerah	Jumlah	Kasus dan pemerin gkatan kterbuk aan infomasi publik			8 Kasus dan 150 badan publik	12 kasus dan 165 badan publik	16 kasus dan 170 badan publik	20 kasus dan 180 badan publik			Dinas Kominfo dan Statistik
	Pagu Anggaran	Rp.			1.593.997.000	1.753.396.700	1.928.736.370	2.121.610.007		APBD	
	Realisasi Anggaran	Rp.			0	0	0			APBD	
	Jumlah				3	3	3	3			

Program/Kegiatan/Output Kegiatan		Satuan	Baseline (2019)	Target Tahunan					Indikasi Alokasi Anggaran 5 Tahun (Rp Juta)	Sumber pendanaan	Instansi pelaksana
				2020	2021	2022	2023	2024			
1	2	3	4	5	6	7	8	9	10	11	12
Sub Kegiatan 2 : Pelayanan informasi publik daerah	Layanan										
	Pagu Anggaran	Rp.			474.931.000	522.424.100	574.666.510			APBD	Dinas Kominfo dan Statistik
	Realisasi Anggaran	Rp.			0	0	0			APBD	

Program/Kegiatan/Ouput Kegiatan		Satuan	Baseline (2019)	Target Tahunan					Indikasi Alokasi Anggaran 5 Tahun (Rp Juta)	Sumber pendanaan	Instansi pelaksana
				2020	2021	2022	2023	2024			
1	2	3	4	5	6	7	8	9	10	11	12
<p>Tabel 41. Target Pencapaian Indikator TUJUAN 17.</p>  <p>Menguatkan Sarana Pelaksanaan dan Merevitalisasi Kemitraan Global Untuk Pembangunan Berkelanjutan</p>											
INDIKATOR TPB.		Target 17.3 Memobilisasi tambahan sumber daya keuangan untuk negara berkembang dari berbagai macam sumber 17.3.1.(a) Proporsi Investasi (PMA dan PMDN) terhadap target Provinsi									
PROGRAM 1 : Program Pelayanan Penanaman Modal											
Kegiatan Pengelolaan data dan Informasi penanaman modal berdasarkan sektor dan wilayah	Jumlah	Dokumen		1	1	1	1	1		APBD	DPM-PTSP
	Pagu Anggaran	Rp. Juta		300	300	300	300	300	1,500		
	Realisasi Anggaran	Rp. Juta									
Kegiatan Sinkronisasi penanaman modal dengan Pemerintah Pusat, Provinsi,	Jumlah	Pertemuan		1	1	1	1	1		APBD	DPM-PTSP
	Pagu Anggaran	Rp. Juta		300	300	300	300	300	1,500		
	Realisasi Anggaran	Rp. Juta									


Program/Kegiatan/Ouput Kegiatan		Satuan	Baseline (2019)	Target Tahunan					Indikasi Alokasi Anggaran 5 Tahun (Rp Juta)	Sumber pendanaan	Instansi pelaksana
				2020	2021	2022	2023	2024			
1	2	3	4	5	6	7	8	9	10	11	12
Kabupaten/Kota dan dunia usaha											
Kegiatan Perencanaan dan pengembangan penanaman modal sektor industri agrobisnis, dan sumber daya alam lainnya	Jumlah	Pertemuan		4	4	4	4	4		APBD	DPM-PTSP
	Pagu Anggaran	Rp. Juta		250	250	250	250	250	1,250		
	Realisasi Anggaran	Rp. Juta									
Kegiatan Perencanaan dan pengembangan penanaman modal sektor industri manufaktur	Jumlah	Dokumen		1	0	0	0	0		APBD	DPM-PTSP
	Pagu Anggaran	Rp. Juta		500	-	-	-	-	500		
	Realisasi Anggaran	Rp. Juta									
Kegiatan Perencanaan dan pengembangan penanaman modal sektor jasa dan kawasan	Jumlah	Dokumen		0	1	0	0	0		APBD	DPM-PTSP
	Pagu Anggaran	Rp. Juta		-	500	-	-	-	500		
	Realisasi Anggaran	Rp. Juta									
Kegiatan Perencanaan dan pengembangan penanaman modal sektor infrastruktur	Jumlah	Dokumen		1	0	0	0	0		APBD	DPM-PTSP
	Pagu Anggaran	Rp. Juta		500	-	-	-	-	500		
	Realisasi Anggaran	Rp. Juta									
	Jumlah	Dokumen		0	0	1	0	0			

Program/Kegiatan/Ouput Kegiatan	Satuan	Baseline (2019)	Target Tahunan					Indikasi Alokasi Anggaran 5 Tahun (Rp Juta)	Sumber pendanaan	Instansi pelaksana	
			2020	2021	2022	2023	2024				
1	2	3	4	5	6	7	8	9	10	11	12
Kegiatan Penyusunan up dating RUPM Provinsi Lampung Kegiatan Pembuatan peta potensi investasi daerah	Pagu Anggaran	Rp. Juta		-	-	500	-	-	500	APBD	DPM-PTSP
	Realisasi Anggaran	Rp. Juta									
	Jumlah	Aplikasi		1	1	1	1	1			
	Pagu Anggaran	Rp. Juta		500	500	500	500	500	2,500	APBD	DPM-PTSP
	Realisasi Anggaran	Rp. Juta									
Kegiatan Pelaksanaan monitoring/ pembinaan tentang perusahaan PMA/PMDN yang wajib bermitra di Provinsi Lampung	Jumlah	Perusahaan		30	30	30	30	30		APBD	DPM-PTSP
	Pagu Anggaran	Rp. Juta		150	150	150	150	150	750		
	Realisasi Anggaran	Rp. Juta									
Kegiatan Pengembangan kemitraan usaha antara Usaha Kecil Menengah (UKM) Provinsi Lampung dengan pengusaha provinsi lain	Jumlah	Kemitraan		20	20	20	20	20		APBD	DPM-PTSP
	Pagu Anggaran	Rp. Juta		150	150	150	150	150	750		
	Realisasi Anggaran	Rp. Juta									

Program/Kegiatan/Ouput Kegiatan		Satuan	Baseline (2019)	Target Tahunan					Indikasi Alokasi Anggaran 5 Tahun (Rp Juta)	Sumber pendanaan	Instansi pelaksana
				2020	2021	2022	2023	2024			
1	2	3	4	5	6	7	8	9	10	11	12
Kegiatan Kajian Perbaikan iklim penanaman modal	Jumlah	Dokumen		1	1	1	1	1		APBD	DPM-PTSP
	Pagu Anggaran	Rp. Juta		75	75	75	75	75	375		
	Realisasi Anggaran	Rp. Juta									
Kegiatan Perumusan kebijakan dalam rangka kemudahan berusaha	Jumlah	Regulasi		1	1	1	1	1		APBD	DPM-PTSP
	Pagu Anggaran	Rp. Juta		100	100	100	100	100	500		
	Realisasi Anggaran	Rp. Juta									
Kegiatan Sosialisasi tentang kemudahan berusaha	Jumlah	Kali		1	1	1	1	1		APBD	DPM-PTSP
	Pagu Anggaran	Rp. Juta		75	75	75	75	75	375		
	Realisasi Anggaran	Rp. Juta									
Kegiatan Evaluasi regulasi penanaman modal	Jumlah	Kali		2	2	2	2	2		APBD	DPM-PTSP
	Pagu Anggaran	Rp. Juta		50	50	50	50	50	250		

Program/Kegiatan/Ouput Kegiatan		Satuan	Baseline (2019)	Target Tahunan					Indikasi Alokasi Anggaran 5 Tahun (Rp Juta)	Sumber pendanaan	Instansi pelaksana
				2020	2021	2022	2023	2024			
1	2	3	4	5	6	7	8	9	10	11	12
	Realisasi Anggaran	Rp. Juta									
Kegiatan Perumusan regulasi sektoral	Jumlah	Rekomendasi		1	1	1	1	1		APBD	DPM-PTSP
	Pagu Anggaran	Rp. Juta		50	50	50	50	50	250		
	Realisasi Anggaran	Rp. Juta									
Kegiatan Perumusan regulasi sektoral	Jumlah	Rekomendasi		1	1	1	1	1		APBD	DPM-PTSP
	Pagu Anggaran	Rp. Juta		50	50	50	50	50	250		
	Realisasi Anggaran	Rp. Juta									
PROGRAM 2 : Program Promosi Penanaman Modal											
INDIKATOR TPB		Target 17.11.1(a) Pertumbuhan Ekspor Produk Non Migas									
PROGRAM 1: Peningkatan Perdagangan Luar Negeri di Daerah											
Kegiatan 1	Jumlah	-	-	-	-	-	-	-	-	APBD	DINAS PERINDUS
	Pagu Anggaran	-	-	21,82	300	450	600	750	2.121,82		


Program/Kegiatan/Ouput Kegiatan		Satuan	Baseline (2019)	Target Tahunan					Indikasi Alokasi Anggaran 5 Tahun (Rp Juta)	Sumber pendanaan	Instansi pelaksana
				2020	2021	2022	2023	2024			
1	2	3	4	5	6	7	8	9	10	11	12
Akses, Survey dan Konsultasi Pasar Ekspor Bagi UKM Melalui Digital Marketing	Realisasi Anggaran	-	-	21,78	-	-	-	-	21,78		TRIAN DAN PERDAGANGAN
Kegiatan 2 Bimtek bagi calon eksportir dan eksportir pemula	Jumlah	-	-	-	-	-	-	-	-	APBD	DINAS PERINDUSTRIAN DAN PERDAGANGAN
	Pagu Anggaran	-	-	125,77	250	350	500	700	1.925,77		
	Realisasi Anggaran	-	-	95,18	-	-	-	-	95,18		
Kegiatan 3 Pencitraan produk unggulan ke Luar Negeri	Jumlah	-	-	-	-	-	-	-	-	APBD	DINAS PERINDUSTRIAN DAN PERDAGANGAN
	Pagu Anggaran	-	-	-	400	500	750	1.000	2.650,00		
	Realisasi Anggaran	-	-	-	-	-	-	-	-		

Program/Kegiatan/Output Kegiatan	Satuan	Baseline (2019)	Target Tahunan					Indikatif Alokasi Anggaran 5 Tahun (Rp Juta)	Sumber Pendanaan	Lokasi	Instansi Pelaksana
			2020	2021	2022	2023	2024				
1	2	3	4	5	6	7	8	9	10	11	
 <p>TUJUAN 1. Mengakhiri Segala Bentuk Kemiskinan di Manapun</p>											
INDIKATOR TPB. 1.4.1.(d) Persentase rumah tangga yang memiliki akses terhadap layanan sumber air minum layak.											
PROGRAM 1 :-											
Kegiatan 1 : Bantuan sumur bor untuk warga Tanjung Ratu Lamsel	-	-	-	-	-	-	-	-	PT. Suri Tani Unit Lampung	Lampng Selatan	PT. Suri Tani Unit Lampung
Kegiatan 2 : Pemberian Tangki Air dan air bersih desa sukajaya kecamatan ketibung	-	-	-	-	-	-	-	-	PT. Suri Tani Unit Lampung	Lampng Selatan	PT. Suri Tani Unit Lampung
Kegiatan 3 : Akses sarana air bersih	-	-	-	-	-	-	-	-	PT Nestle Indonesia Pabrik Panjang	Bandar Lampung	PT Nestle Indonesia Pabrik Panjang
Kegiatan 4 : Bantuan Sumur Bor warga pada saat kemarau dengan kedalaman 60 M	-	-	-	-	-	-	-	-	PT GGP	Lampung Tengah	PT GGP
INDIKATOR TPB : 1.5.1.(b) Pemenuhan kebutuhan dasar korban bencana sosial.											
PROGRAM : Mitra ChildFund memiliki kapasitas dalam menanggulangi situasi darurat bencana diwilayah dampingan.											
INDIKATOR TPB : 1.a.1* Proporsi sumber daya yang dialokasikan oleh pemerintah secara langsung untuk program pemberantasan kemiskinan.											


Program/Kegiatan/Output Kegiatan	Satuan	Baseline (2019)	Target Tahunan					Indikatif Alokasi Anggaran 5 Tahun (Rp Juta)	Sumber Pendanaan	Lokasi	Instansi Pelaksana
			2020	2021	2022	2023	2024				
1	2	3	4	5	6	7	8	9	10	11	
PROGRAM : -											
INDIKATOR TPB 1.a.2* Pengeluaran untuk layanan pokok (pendidikan dan kesehatan perlindungan sosial) sebagai persentase dari total belanja pemerintah daerah											
PROGRAM : -											
Kegiatan 24 : Bantuan Hewan Qurban	-	-	-	-	-	-	-	-	PT CPB	Lampung Selatan	PT CPB
Kegiatan 24 : Renovasi Jalan	-	-	-	-	-	-	-	-	PT Wong Coco	Lampung Selatan	PT Wong Coco
Kegiatan 29 : Pemberian Hewan Kurban bagi desa Sukajaya katibung	-	-	-	-	-	-	-	-	PT Suri Tani Unit Lampung	Lampung Selatan	PT Suri Tani Unit Lampung
Kegiatan 34 : Pemagangan program PKL pada lingkungan penamart group	-	-	-	-	-	-	-	-	CV Penamart	Bandar Lampung	CV Penamart
Kegiatan 38 : Pemberian 8 drum plastic untuk rukun memandikan jenazah kematian Desa Rejomulyo Lamsel	-	-	-	-	-	-	-	-	PT CPB	Lampung Selatan	PT CPB
Kegiatan 51 : Bantuan Bina Lingkungan	-	-	-	-	-	-	-	-	PT Bukit Asam	Bandar Lampung, Lamsel, Lamtim, Pesawaran	PT Bukit Asam
Kegiatan 54 : Pembuatan Parit	-	-	-	-	-	-	-	-	PT Wong Coco	Lampung Selatan	PT Wong Coco
Kegiatan 52 : Bantu Pembuatan Masjid	-	-	-	-	-	-	-	-	PT Great Giant Pineapple	Lampung Tengah	PT Great Giant Pineapple
Kegiatan 52 : Sunatan Massal	-	-	-	-	-	-	-	-			

Program/Kegiatan/Output Kegiatan	Satuan	Baseline (2019)	Target Tahunan					Indikatif Alokasi Anggaran 5 Tahun (Rp Juta)	Sumber Pendanaan	Lokasi	Instansi Pelaksana
			2020	2021	2022	2023	2024				
1	2	3	4	5	6	7	8	9	10	11	
Kegiatan 52 : Donor Darah	-	-	-	-	-	-	-	-			
Kegiatan 52 : Klinik Kesehatan	-	-	-	-	-	-	-	-			
Kegiatan 63 : Satu hati, education program	-	-	-	-	-	-	-	-	PT. Tunas Dwipa Matra	Lampung	PT. Tunas Dwipa Matra
Kegiatan 67 : Penyerahan Hewan Kurban	-	-	-	-	-	-	-	-	PT Lambang Jaya Group	Lampung Selatan	PT Lambang Jaya Group
Kegiatan 67 : Sunatan Massal	-	-	-	-	-	-	-	-	RSIA Metro	Metro	PT Lambang Jaya Group
Kegiatan 70 : Pemagangan siswa SMKS dan mahasiswa PKL dan pelatihan di industry Perusahaan	-	-	-	-	-	-	-	-	PT Wong Coco	Lampung Selatan	PT Wong Coco
Kegiatan 71 : Beasiswa untuk 2 orang anak SD dan SMA	-	-	-	-	-	-	-	-	PT Wong Coco	Lampung Selatan	PT Wong Coco
Kegiatan 72 : Prasarana dan Sarana berupa gedung dan perlengkapan kedokteran untuk masyarakat sekitar	-	-	-	-	-	-	-	-	PT Wong Coco	Lampung Selatan	PT Wong Coco
PROGRAM : Anak terdaftar mendapat dukungan dana safety net											
INDIKATOR TPB : .1.1* Prevalensi ketidakcukupan Konsumsi Pangan (<i>Prevalence of Undernourishment</i>).											
PROGRAM :											


Program/Kegiatan/Output Kegiatan	Satuan	Baseline (2019)	Target Tahunan					Indikatif Alokasi Anggaran 5 Tahun (Rp Juta)	Sumber Pendanaan	Lokasi	Instansi Pelaksana
			2020	2021	2022	2023	2024				
1	2	3	4	5	6	7	8	9	10	11	
 <p>TUJUAN 2. Menghilangkan Kelaparan, Mencapai Ketahanan Pangan dan Gizi yang Baik, serta Meningkatkan Pertanian Berkelanjutan</p>											
INDIKATOR TPB : 2.1.1.(a) Prevalensi Kekurangan Gizi (<i>Underweight</i>) pada anak balita											
PROGRAM :											
INDIKATOR TPB : 2.1.2 (a) Proporsi penduduk dengan asupan kalori minimum di bawah 1400 kkal/kapita/hari											
PROGRAM :											
INDIKATOR TPB : 2.2.1* Prevalensi Stunting (pendek dan sangat pendek) pada anak balita											
PROGRAM :											
INDIKATOR TPB : 2.3.1* Nilai Tambah Pertanian dibagi jumlah tenaga kerja di sektor pertanian (rupiah per tenaga kerja)											
PROGRAM :											
Kegiatan 14 : Satu hati ternak mandiri		-	-	-	-	-	-	-	PT Tunas Dwipa Matra	Lampung Selatan	PT Tunas Dwipa Matra

Program/Kegiatan/Output Kegiatan	Satuan	Baseline (2019)	Target Tahunan					Indikatif Alokasi Anggaran 5 Tahun (Rp Juta)	Sumber Pendanaan	Lokasi	Instansi Pelaksana
			2020	2021	2022	2023	2024				
1	2	3	4	5	6	7	8	9	10	11	
 <p>TUJUAN 3. Menjamin Kehidupan yang Sehat dan Meningkatkan Kesejahteraan Seluruh Penduduk Semua Usia</p>											
INDIKATOR TPB : 3.2.1* Angka Kematian Balita (AKBa) per 1000 kelahiran hidup											
PROGRAM :											
INDIKATOR TPB : 3.5.1(a) Jumlah penyalahguna narkotika dan pengguna alkohol yang merugikan, yang mengakses layanan rehabilitasi medis											
PROGRAM :											
Kegiatan 2 : Penyuluhan Kesehatan Dan Anti Narkoba	-	-	-	-	-	-	-	Sumber Indah Perkasa	Lampung Selatan	Sumber Indah Perkasa	
INDIKATOR TPB : 3.8.1.(a) Unmet need pelayanan kesehatan											
PROGRAM :											
Kegiatan 2 : Fooging	-	-	-	-	-	-	-	PT CPB	Lampung Selatan	PT CPB	
Kegiatan 2 : Donor Darah	-	-	-	-	-	-	-	PT CPB	Lampung Selatan	PT CPB	
Kegiatan 2 : Ambulance gratis	-	-	-	-	-	-	-	Yayasan Peduli Generasi Muda	Lampung	Yayasan Peduli Generasi Muda	
Kegiatan 2 : Rumah Singgah Gratis	-	-	-	-	-	-	-				
Kegiatan 2 : Pemeriksaan Kesehatan Gratis	-	-	-	-	-	-	-				
Kegiatan 6 : Donor Darah	-	-	-	-	-	-	-	PT United Tractor	Bandar Lampung	PT United Tractor	
Kegiatan 7 : Posyandu Binaan	-	-	-	-	-	-	-	PT United Tractor	Bandar Lampung	PT United Tractor	
Kegiatan 8 : Pelayanan Pengobatan gratis	-	-	-	-	-	-	-		Bandar Lampung,		

Program/Kegiatan/Output Kegiatan	Satuan	Baseline (2019)	Target Tahunan					Indikatif Alokasi Anggaran 5 Tahun (Rp Juta)	Sumber Pendanaan	Lokasi	Instansi Pelaksana
			2020	2021	2022	2023	2024				
1	2	3	4	5	6	7	8	9	10	11	
Kegiatan 9 : Pelayanan Sunatan Massal	-	-	-	-	-	-	-	RS Advent Bandar Lampung	Lampung Selatan	RS Advent Bandar Lampung	
Kegiatan 11 : Pelayanan Sunatan Massal	-	-	-	-	-	-	-	PT Suri Tani Unit Lampung	Lampung Selatan	PT Suri Tani Unit Lampung	
Kegiatan 11 : Bantuan pemeriksaan dan pengobatan gratis	-	-	-	-	-	-	-	PT CPB	Lampung Selatan	PT CPB	
Kegiatan 12 : Donor Darah	-	-	-	-	-	-	-	PT. GGP	Lampung Tengah	PT. GGP	
INDIKATOR TPB : 3.8.2.(a) Cakupan Jaminan Kesehatan Nasional (JKN).											
PROGRAM :											
INDIKATOR TPB : 3.c.1* Kepadatan dan distribusi tenaga kesehatan											
PROGRAM :											
PROGRAM : Gerakan Masyarakat Cerdas Menggunakan Obat (GEMA CERMAT)											
PROGRAM : Pendidikan dan Pelatihan											
PROGRAM : Meningkatnya kemampuan Orangtua dalam pengasuhan yang responsive dan melindungi											


Program/Kegiatan/Output Kegiatan	Satuan	Baseline (2019)	Target Tahunan					Indikatif Alokasi Anggaran 5 Tahun (Rp Juta)	Sumber Pendanaan	Lokasi	Instansi Pelaksana
			2020	2021	2022	2023	2024				
1	2	3	4	5	6	7	8	9	10	11	
 <p>TUJUAN 4. Menjamin Kualitas Pendidikan yang Inklusif dan Merata serta Meningkatkan Kesempatan Belajar Sepanjang Hayat untuk Semua</p>											
INDIKATOR : 4.1.1* Proporsi anak-anak dan remaja: (a) pada kelas 4, (b) tingkat akhir SD/kelas 6, (c) tingkat akhir SMP/kelas 9 yang mencapai standar kemampuan minimum dalam: (i) membaca, (ii) matematika											
PROGRAM : -											
PROGRAM : Meningkatkan aspek kognitif dan afektif anak melalui pendidikan Non Formal dan Informal											
INDIKATOR : 4.2.2.(a) Angka Partisipasi Kasar (APK) Pendidikan Anak Usia Dini (PAUD).											
PROGRAM : Meningkatnya akses layanan PAUD di wilayah dampingan											
Kegiatan 2 : Pemberian Bantuan berupa alat tulis PAUD Kasih Bunda	-	-	-	-	-	-	-	-	PT Wong Coco	Lampung Selatan	PT Wong Coco
PROGRAM : Meningkatkan aspek kognitif dan afektif anak melalui pendidikan Non Formal dan Informal											
INDIKATOR TPB : 4.3.1.(b) Angka Partisipasi Kasar (APK) Perguruan Tinggi (PT).											
PROGRAM :											
INDIKATOR TPB : 4.4.1* Proporsi remaja dan dewasa dengan keterampilan teknologi informasi dan komunikasi (TIK).											
PROGRAM :											
PROGRAM : Orang muda terlibat dalam forum-forum pengambilan keputusan											
PROGRAM : Memastikan trend positif dalam mempertahankan kestabilan jumlah sponsor											
INDIKATOR TPB : 4.5.1* Rasio Angka Partisipasi Murni (APM) perempuan/laki-laki di (1) SD/MI/ sederajat; (2) SMP/MTs/ sederajat; (3) SMA/SMK/MA/ sederajat; dan Rasio Angka Partisipasi Kasar (APK) perempuan/laki-laki di (4) Perguruan Tinggi											
PROGRAM :											


Program/Kegiatan/Output Kegiatan	Satuan	Baseline (2019)	Target Tahunan					Indikatif Alokasi Anggaran 5 Tahun (Rp Juta)	Sumber Pendanaan	Lokasi	Instansi Pelaksana
			2020	2021	2022	2023	2024				
1	2	3	4	5	6	7	8	9	10	11	
Kegiatan 14 : PT KNA Memberikan Kesempatan Belajar Sambil Bekerja Untuk Kegiatan Magang Atau PKL Dan Kunjungan Ke Pabrik/Industri Untuk Mahasiswa Dan Pelajar	-	-	-	-	-	-	-	WONG COCO	Lampung Selatan	WONG COCO	
PROGRAM : Meningkatkan keterlibatan anak dan masyarakat dalam pengembangan lingkungan yang aman											
PROGRAM : Meningkatkan keterlibatan anak dan masyarakat dalam pengembangan lingkungan yang aman											
INDIKATOR TPB : 4.a.1* Proporsi sekolah dengan akses ke: (a) listrik (b) internet untuk tujuan pengajaran, (c) komputer untuk tujuan pengajaran, (d) infrastruktur dan materi memadai bagi siswa disabilitas, (e) air minum layak, (f) fasilitas sanitasi dasar per jenis kelamin, (g) fasilitas cuci tangan (terdiri air, sanitasi, dan higienis bagi semua (WASH)).											
PROGRAM :											

Program/Kegiatan/Output Kegiatan	Satuan	Baseline (2015)	Target Tahunan				Indikatif Alokasi Anggaran 5 Tahun (Rp Juta)	Sumber Pendanaan	Lokasi	Instansi Pelaksana
			2016	2017	2018	2019				
1	2	3	4	5	6	7	8	9	10	11
 <p>TUJUAN 5. Mencapai Kesetaraan Gender dan Memberdayakan Kaum Perempuan</p>										
INDIKATOR TPB.	<p>5.1.1 Jumlah kebijakan yang responsif gender mendukung pemberdayaan perempuan. 5.2.1 Proporsi perempuan dewasa dan anak perempuan (umur 15-64 tahun) mengalami kekerasan (fisik, seksual, atau emosional) oleh pasangan atau mantan pasangan dalam 12 bulan terakhir. 5.2.1 (a) Prevalensi kekerasan terhadap anak perempuan. 5.2.2 Proporsi perempuan dewasa dan anak perempuan (umur 15-64 tahun) mengalami kekerasan seksual oleh orang lain selain pasangan dalam 12 bulan terakhir. 5.2.2 (a) Persentase korban kekerasan terhadap perempuan yang mendapat layanan komprehensif.</p>									
PROGRAM :										
PROGRAM :										
INDIKATOR TPB.	<p>5.3.1 Proporsi perempuan umur 20-24 tahun yang berstatus kawin atau berstatus hidup bersama sebelum umur 15 tahun dan sebelum umur 18 tahun 5.3.1 (a) Median usia kawin pertama perempuan pernah kawin umur 2549 tahun. 5.3.1 (b) Angka kelahiran pada perempuan umur 15-19 tahun (<i>Age Specific Fertility Rate/ASFR</i>). 5.3.1 (c) Angka Partisipasi Kasar (APK) SMA/SMK/MA/ sederajat. 5.5.1 Proporsi kursi yang diduduki perempuan di parlemen tingkat pusat, parlemen daerah dan pemerintah daerah. 5.5.2 Proporsi perempuan yang berada di posisi managerial</p>									
PROGRAM :										
PROGRAM :										
INDIKATOR TPB.	<p>5.6.1 Proporsi perempuan umur 15-49 tahun yang membuat keputusan sendiri terkait hubungan seksual, penggunaan kontrasepsi, dan layanan kesehatan reproduksi. 5.6.1 (a) <i>Unmet need</i> KB (Kebutuhan Keluarga Berencana/KB yang tidak terpenuhi). 5.6.1 (b) Pengetahuan dan pemahaman Pasangan Usia Subur (PUS) tentang metode kontrasepsi modern. 5.6.2 Undang-undang atau Peraturan Pemerintah (PP) yang menjamin perempuan umur 15-49 tahun untuk mendapatkan pelayanan, informasi dan pendidikan terkait kesehatan seksual dan reproduksi. 5.b.1 Proporsi individu yang menguasai/memiliki telepon genggam.</p>									
PROGRAM :										


Program/Kegiatan/Output Kegiatan	Satuan	Baseline (2015)	Target Tahunan				Indikatif Alokasi Anggaran 5 Tahun (Rp Juta)	Sumber Pendanaan	Lokasi	Instansi Pelaksana
			2016	2017	2018	2019				
1	2	3	4	5	6	7	8	9	10	11
INDIKATOR TPB : 5.6.2* Undang-undang atau Peraturan Pemerintah (PP) yang menjamin perempuan umur 15-49 tahun untuk mendapatkan pelayanan, informasi dan pendidikan terkait kesehatan seksual dan reproduksi.										
PROGRAM :										


Program/Kegiatan/Output Kegiatan	Satuan	Baseline (2015)	Target Tahunan				Indikatif Alokasi Anggaran 5 Tahun (Rp Juta)	Sumber Pendanaan	Lokasi	Instansi Pelaksana
			2016	2017	2018	2019				
1	2	3	4	5	6	7	8	9	10	11
 <p>TUJUAN 6. Menjamin Ketersediaan dan Pengelolaan Air Bersih dan Sanitasi yang Berkelanjutan untuk Semua</p>										
<p>INDIKATOR TPB. 6.1.1.(b) Kapasitas prasarana air baku untuk melayani rumah tangga, perkotaan dan industri, serta penyediaan air baku untuk pulau2. 6.1.1.(c) Proporsi populasi yang memiliki akses layanan sumber air minum aman dan berkelanjutan.</p> <p>6.2.1.(e) Jumlah kabupaten/kota yang terbangun infrastruktur air limbah dengan sistem terpusat skala kota, kawasan dan komunal</p> <p>6.5.1.(h) Jumlah DAS Prioritas yg meningkat jumlah mata airnya melalui konservasi sumber daya air di daerah hulu DAS serta sumur resapan.</p>										
PROGRAM 1 :-										
Kegiatan 1: Akses Sarana Air Bersih		-	-	-	-	-	-	PT Nestle Indonesia	Bandar Lampung	PT Nestle Indonesia
PROGRAM 1 :-										

Program/Kegiatan/Output Kegiatan	Satuan	Baseline (2015)	Target Tahunan				Indikatif Alokasi Anggaran 5 Tahun (Rp Juta)	Sumber Pendanaan	Lokasi	Instansi Pelaksana
			2016	2017	2018	2019				
1	2	3	4	5	6	7	8	9	10	11
										
TUJUAN 8. Meningkatkan Pertumbuhan Ekonomi yang Inklusif dan Berkelanjutan, Kesempatan Kerja yang Produktif dan Menyeluruh, serta Pekerjaan yang Layak Bagi Semua										
INDIKATOR TPB. 8.1.1* Laju pertumbuhan PDB per kapita 8.3.1* Proporsi lapangan kerja informal sektor nonpertanian, berdasarkan jenis kelamin 8.3.1.(c) Persentase akses UMKM (Usaha Mikro, Kecil, dan Menengah) ke layanan keuangan 8.6.1* Persentase usia muda (15-24) yang sedang tidak sekolah, bekerja atau mengikuti pelatihan (NEET) 8.8.1.(a) Jumlah perusahaan yang menerapkan norma K3. 8.10.1.(b) Proporsi kredit UMKM terhadap total kredit										
PROGRAM : Inkubator Bisnis UIN Raden Intan Lampung, Workshop kewirausahaan, pelatihan kewirausahaan, dan maintenance										
PROGRAM : Meningkatnya pengetahuan, ketrampilan teknis dan interpersonal yang diperlukan oleh orang muda										
INDIKATOR TPB : 8.3.1*. Proporsi lapangan kerja informal sektor nonpertanian, berdasarkan jenis.										
PROGRAM : Staf mitra memiliki kapasitas dalam implementasi program										
PROGRAM : Staf proyek memiliki ketrampilan dalam mengelola, merancang & menyusun strategi manajemen program										
PROGRAM :										
INDIKATOR TPB : 8.3.1.(b) Persentase tenaga kerja informal sektor pertanian.										
PROGRAM : Cocoa Life project di 38 desa thn 2017 dan 84 desa di thn 2018										
INDIKATOR TPB : 8.3.1.(c): Persentase akses UMKM (Usaha Mikro, Kecil, dan Menengah) ke layanan.										


Program/Kegiatan/Output Kegiatan	Satuan	Baseline (2015)	Target Tahunan				Indikatif Alokasi Anggaran 5 Tahun (Rp Juta)	Sumber Pendanaan	Lokasi	Instansi Pelaksana
			2016	2017	2018	2019				
1	2	3	4	5	6	7	8	9	10	11
 <p>TUJUAN 9. Membangun Infrastruktur yang Tangguh, Meningkatkan Industri Inklusif dan Berkelanjutan, serta Mendorong Inovasi</p>										
INDIKATOR TPB. 9.1.1.(a) Kondisi Mantap jalan nasional										
9.3.1* Proporsi nilai tambah industri kecil terhadap total nilai tambah industri										
PROGRAM :										
PROGRAM :										


Program/Kegiatan/Output Kegiatan	Satuan	Baseline (2015)	Target Tahunan				Indikatif Alokasi Anggaran 5 Tahun (Rp Juta)	Sumber Pendanaan	Lokasi	Instansi Pelaksana
			2016	2017	2018	2019				
1	2	3	4	5	6	7	8	9	10	11
 <p>TUJUAN 10. Mengurangi Kesenjangan di Intra dan Antar Negara</p>										
INDIKATOR TPB : 10.3.1.(a) Aspek Kebebasan Sipil dalam Indeks Demokrasi Indonesia										
PROGRAM :										

Program/Kegiatan/Output Kegiatan	Satuan	Baseline (2015)	Target Tahunan				Indikatif Alokasi Anggaran 5 Tahun (Rp Juta)	Sumber Pendanaan	Lokasi	Instansi Pelaksana
			2016	2017	2018	2019				
1	2	3	4	5	6	7	8	9	10	11
 <p>TUJUAN 11. Membangun Kota dan Permukiman Inklusif, Aman, Tangguh dan Berkelanjutan</p>										
INDIKATOR TPB. 11.6.1.(a). Persentase sampah perkotaan yang tertangani. 11.6.1.(b). Jumlah kota hijau yang mengembangkan dan menerapkan green waste di kawasan perkotaan metropolitan 11.7.1.(a). Jumlah kota hijau yang menyediakan ruang terbuka hijau di kawasan perkotaan metropolitan dan kota sedang.										
PROGRAM 1 :-										

Program/Kegiatan/Output Kegiatan	Satuan	Baseline (2015)	Target Tahunan				Indikatif Alokasi Anggaran 5 Tahun (Rp Juta)	Sumber Pendanaan	Lokasi	Instansi Pelaksana
			2016	2017	2018	2019				
1	2	3	4	5	6	7	8	9	10	11
 <p>TUJUAN 14. Melakukan Konservasi Dan Pemanfaatan Sumber Daya Kelautan dan Samudera Untuk Pembangunan Berkelanjutan</p>										
INDIKATOR TPB. 14.4.1* Proporsi tangkapan jenis ikan yang berada dalam batasan biologis yang aman 14.5.1* Jumlah luas kawasan konservasi perairan										
PROGRAM 1 :-										
PROGRAM :										
PROGRAM :										
Kegiatan 1: Penanaman Terumbu Karang		-	-	-	-	-	-	PT Pelindo II (IPC)	Pesawaran	PT Pelindo II (IPC)

Program/Kegiatan/Output Kegiatan	Satuan	Baseline (2015)	Target Tahunan				Indikatif Alokasi Anggaran 5 Tahun (Rp Juta)	Sumber Pendanaan	Lokasi	Instansi Pelaksana
			2016	2017	2018	2019				
1	2	3	4	5	6	7	8	9	10	11
Kegiatan 2: Bantuan Life Jacket	-	-	-	-	-	-	-		Bandar Lampung	
PROGRAM :										
Kegiatan 2 : Penanaman Terumbu Karang	-	-	-	-	-	-	-	IPC Cab. Panjang	Lampung	IPC Cab. Panjang

Program/Kegiatan/Output Kegiatan	Satuan	Baseline (2015)	Target Tahunan				Indikatif Alokasi Anggaran 5 Tahun (Rp Juta)	Sumber Pendanaan	Lokasi	Instansi Pelaksana
			2016	2017	2018	2019				
1	2	3	4	5	6	7	8	9	10	11
 <p>TUJUAN 15. Melindungi, Merestorasi dan Meningkatkan Pemanfaatan Berkelanjutan Ekosistem Daratan, Mengelola Hutan Secara Lestari, Mengurangi Penggurunan, Memulihkan Degradasi Lahan, Serta Menghentikan Kehilangan Keanekaragaman Hayati</p>										
INDIKATOR TPB. 15.2.1.(a) Luas kawasan konservasi terdegradasi yang dipulihkan kondisinya 15.2.1.(b) Luas usaha pemanfaatan hasil hutan kayu restorasi ekosistem. 15.3.1 (a) Proporsi Luas Lahan Kritis yang direhabilitasi terhadap luas lahan keseluruhan										
PROGRAM : -										
PROGRAM : -										
Kegiatan 1: Reboisasi Koleksi dan New Tree	-	-	-	-	-	-	-	PT Nestle Indonesia	Bandar Lampung	PT Nestle Indonesia
PROGRAM : -										
Kegiatan 1: Penhijauan Lingkungan	-	-	-	-	-	-	-	PT Pelindo II (IPC)	Bandar Lampung	Great Giant Food

Program/Kegiatan/Output Kegiatan	Satuan	Baseline (2015)	Target Tahunan				Indikatif Alokasi Anggaran 5 Tahun (Rp Juta)	Sumber Pendanaan	Lokasi	Instansi Pelaksana
			2016	2017	2018	2019				
1	2	3	4	5	6	7	8	9	10	11
 <p>TUJUAN 16. Memperkuat Masyarakat yang Inklusif dan Damai untuk Pembangunan Berkelanjutan, Menyediakan Akses Keadilan untuk Semua dan Membangun Kelembagaan yang Efektif, Akuntabel, dan Inklusif di Semua Tingkatan</p>										
INDIKATOR TPB. 16.3.1.(b) Jumlah orang atau kelompok masyarakat miskin yang memperoleh bantuan hukum litigasi dan non litigasi 16.3.1.(c) Jumlah pelayanan peradilan bagi masyarakat miskin melalui sidang di luar gedung pengadilan' pembebasan biaya perkara; pos pelayanan hukum 16.6.1.(B) Persentase Peningkatkan Sistem Akuntabilitas Kinerja Pemerintah (SAKIP) Kementerian/Lembaga Dan Pemerintah Daerah (Provinsi/Kabupaten/Kota)										
PROGRAM 1 : Melakukan Harmonisasi Dan Evaluasi Peraturan Terkait Ham; Optimalisasi Bantuan Hukum Dan Layanan Peradilan Bagi Masyarakat; Peningkatan Ketersediaan Layanan Bantuan Hukum Bagi Kelompok Marginal										